

**TẬP ĐOÀN BẢO VIỆT**

Số: **633** /TĐBV-QLTC

Hà Nội, ngày 27 tháng 04 năm 2018

V/v: Công bố Báo cáo tài chính Riêng của Công ty Mẹ và Báo cáo tài chính Hợp nhất Quý I năm 2018 (trước soát xét)

**CÔNG BỐ THÔNG TIN TRÊN CÔNG THÔNG TIN ĐIỆN TỬ  
CỦA ỦY BAN CHỨNG KHOÁN NHÀ NƯỚC VÀ SGDCK TP. HCM**

**Kính gửi: - Ủy ban Chứng khoán Nhà nước  
- Sở Giao dịch Chứng khoán Thành phố Hồ Chí Minh**

1. Công ty: Tập đoàn Bảo Việt
2. Mã chứng khoán: BVH
3. Trụ sở chính: số 72, phố Trần Hưng Đạo, phường Trần Hưng Đạo, quận Hoàn Kiếm, Hà Nội
4. Điện thoại: (84-4) 3928 9999
5. Fax: (84-4) 3928 9609
6. Người thực hiện công bố thông tin: Ông Phạm Ngọc Tú
7. Chức vụ: Phó Giám đốc Phụ trách Khối Quản lý Tài chính – Tập đoàn Bảo Việt
8. Điện thoại cơ quan: (+84-4) 3928 9999
9. Loại thông tin công bố:  24h  Yêu cầu  Bất thường  Định kỳ
10. Nội dung thông tin công bố:

**Tập đoàn Bảo Việt công bố Báo cáo tài chính Riêng của Công ty Mẹ và Báo cáo tài chính Hợp nhất Quý I năm 2018 (trước soát xét)**

11. Thông tin này đã được công bố trên trang thông tin điện tử của Tập đoàn Bảo Việt vào ngày 27/04/2018 tại đường dẫn:

<http://baoviet.com.vn/Quan-he-co-dong/Cong-bo-thong-tin/ArticleList/42/>.

Chúng tôi xin cam kết các thông tin công bố trên đây là đúng sự thật và hoàn toàn chịu trách nhiệm trước pháp luật về nội dung các thông tin đã công bố.

**Tài liệu đính kèm:**

- Công bố Báo cáo tài chính Riêng của Công ty Mẹ và Báo cáo tài chính Hợp nhất Quý I năm 2018 (trước soát xét)

**Nơi nhận:**

- Như trên;
- Lưu: VT, TTTH, QLTC

**NGƯỜI ĐƯỢC ỦY QUYỀN  
CÔNG BỐ THÔNG TIN**



**Phạm Ngọc Tú**

Hà Nội, ngày 27 tháng 04 năm 2018

Số: *634* /2018/TĐBV-QLTC  
V/v: Giải trình kết quả kinh doanh  
QI/2018 (trước soát xét)Kính gửi: - Ủy Ban chứng khoán Nhà nước;  
- Sở Giao dịch Chứng khoán Thành phố Hồ Chí Minh (HOSE)

Căn cứ theo quy định tại Thông tư số 155/2015/TT-BTC ngày 06/10/2015 của Bộ Tài chính về việc công bố thông tin trên thị trường chứng khoán đối với doanh nghiệp niêm yết, Tập đoàn Bảo Việt (mã chứng khoán BVH) xin được giải trình báo cáo kết quả hoạt động kinh doanh (trước soát xét) Quý I năm 2018 có sự biến động trên 10% so với cùng kỳ năm 2017 như sau:

Đơn vị tính: Triệu đồng

Chỉ tiêu	Quý I năm 2018	Quý I năm 2017	Biến động so với cùng kỳ (%)
Lợi nhuận sau Thuế TNDN trên BCTC hợp nhất	444.746	393.637	+13,0%

So với cùng kỳ năm 2017, Lợi nhuận sau thuế hợp nhất quý I năm 2018 tăng trưởng tốt chủ yếu nhờ các nguyên nhân sau:

- Với mục tiêu giữ vững vị trí dẫn đầu thị trường trên cả lĩnh vực bảo hiểm nhân thọ và phi nhân thọ, hoạt động bảo hiểm tiếp tục được đẩy mạnh, tạo nguồn vốn tốt cho hoạt động đầu tư tài chính.

- Tận dụng diễn biến thuận lợi của thị trường tài chính đặc biệt thị trường chứng khoán cùng với việc thực hiện rà soát, cơ cấu, hiện thực hóa lợi nhuận một số danh mục đầu tư để đón đầu các cơ hội đầu tư mới, hiệu quả hoạt động tài chính đạt cao trong Quý I năm 2018.

Tập đoàn Bảo Việt kính báo cáo Ủy ban Chứng khoán Nhà nước và Sở Giao dịch Chứng khoán Thành phố Hồ Chí Minh được biết



Trân trọng kính chào./.

**Nơi nhận:**

- Như trên;
- Chủ tịch HĐQT, TGD (để b/c)
- Lưu: VT, QLTC.

**NGƯỜI ĐƯỢC ỦY QUYỀN CÔNG BỐ THÔNG TIN  
PHÓ GIÁM ĐỐC PHỤ TRÁCH  
KHỐI QUẢN LÝ TÀI CHÍNH**

A handwritten signature in blue ink is written over a red circular stamp. The stamp contains the text "M.S.D.N. 010011761 - CTC", "TẬP ĐOÀN BẢO VIỆT", and "Q. HOÀN NIỆM - TP. HÀ NỘI".

**Phạm Ngọc Tú**



## **Tập đoàn Bảo Việt**

Báo cáo tài chính hợp nhất giữa niên độ (trước soát xét)

Ngày 31 tháng 03 năm 2018



# Tập đoàn Bảo Việt

## MỤC LỤC

	<i>Trang</i>
Thông tin chung	1 - 2
Bảng cân đối kế toán hợp nhất giữa niên độ	3 - 6
Báo cáo kết quả hoạt động kinh doanh hợp nhất giữa niên độ	7 - 9
Báo cáo lưu chuyển tiền tệ hợp nhất giữa niên độ	10 - 11
Thuyết minh báo cáo tài chính hợp nhất giữa niên độ	12 - 75

# Tập đoàn Bảo Việt

## THÔNG TIN CHUNG

### TẬP ĐOÀN

Tập đoàn Bảo Việt (sau đây gọi tắt là "Tập đoàn") trước đây là một doanh nghiệp Nhà nước đã được cổ phần hóa và trở thành một doanh nghiệp cổ phần theo Giấy Chứng nhận Đăng ký kinh doanh do Sở Kế hoạch và Đầu tư thành phố Hà Nội cấp lần đầu ngày 15 tháng 10 năm 2007. Giấy Chứng nhận Đăng ký kinh doanh của Tập đoàn đã được đăng ký thay đổi 10 lần với lần thứ 10 được thực hiện vào ngày 18 tháng 01 năm 2018.

Toàn bộ số cổ phần thuộc vốn điều lệ của Tập đoàn được niêm yết tại Sở Giao dịch Chứng khoán Thành phố Hồ Chí Minh (HOSE).

Một số thông tin về Tập đoàn theo Giấy chứng nhận Đăng ký kinh doanh thay đổi lần thứ 10 ngày 18 tháng 01 năm 2018 như sau:

Mã số doanh nghiệp:	0100111761
Tên doanh nghiệp:	Tập đoàn Bảo Việt
Địa chỉ trụ sở chính:	Số 72, phố Trần Hưng Đạo, phường Trần Hưng Đạo, quận Hoàn Kiếm, Hà Nội
Ngành nghề kinh doanh:	Đầu tư vốn vào các công ty con, công ty liên kết; kinh doanh dịch vụ tài chính và các lĩnh vực khác theo quy định của pháp luật Việt Nam; hoạt động kinh doanh bất động sản; hoạt động dịch vụ công nghệ thông tin; dịch vụ hỗ trợ giáo dục và các ngành nghề kinh doanh khác theo Giấy chứng nhận Đăng ký kinh doanh
Vốn điều lệ:	6.804.714.340.000 đồng Việt Nam
Số cổ phần đã đăng ký:	680.471.434 cổ phần
Cổ đông sáng lập:	Bộ Tài chính, Tổng Công ty Đầu tư và Kinh doanh vốn Nhà nước ("SCIC"), HSBC Insurance (Asia - Pacific) Holdings Limited
Người đại diện theo pháp luật:	Ông Đỗ Trường Minh - Quyền Tổng Giám đốc

### HỘI ĐỒNG QUẢN TRỊ

Các thành viên Hội đồng Quản trị trong kỳ và vào ngày lập báo cáo này như sau:

Ông Đào Đình Thi	Chủ tịch	Bổ nhiệm ngày 23 tháng 12 năm 2014
Ông Nguyễn Đức Tuấn	Thành viên	Miễn nhiệm ngày 01 tháng 01 năm 2018
Ông Đậu Minh Lâm	Thành viên	Bổ nhiệm ngày 23 tháng 12 năm 2014
Ông Phan Kim Bằng	Thành viên	Bổ nhiệm ngày 23 tháng 12 năm 2014
Bà Thân Hiền Anh	Thành viên	Bổ nhiệm ngày 23 tháng 12 năm 2014
Ông Muneo Sasagawa	Thành viên	Bổ nhiệm ngày 02 tháng 7 năm 2015
Ông Shuichi Sakai	Thành viên	Bổ nhiệm ngày 28 tháng 3 năm 2016
Ông Nguyễn Anh Tùng	Thành viên	Bổ nhiệm ngày 17 tháng 5 năm 2016
Ông Nguyễn Minh Hoàng	Thành viên	Bổ nhiệm ngày 26 tháng 5 năm 2017
Ông Nguyễn Duy Khánh	Thành viên	Bổ nhiệm ngày 26 tháng 5 năm 2017

### BAN KIỂM SOÁT

Các kiểm soát viên trong kỳ và vào ngày lập báo cáo này như sau:

Ông Nguyễn Ngọc Thụy	Trưởng Ban Kiểm soát	Bổ nhiệm ngày 25 tháng 12 năm 2014
Ông Ông Tiến Hùng	Kiểm soát viên	Bổ nhiệm ngày 29 tháng 11 năm 2012
Bà Phí Thị Quỳnh Nga	Kiểm soát viên	Bổ nhiệm ngày 17 tháng 4 năm 2015

# Tập đoàn Bảo Việt

THÔNG TIN CHUNG (tiếp theo)

## BAN ĐIỀU HÀNH

Các thành viên Ban Điều hành trong kỳ và vào ngày lập báo cáo này như sau:

Ông Đỗ Trường Minh	Quyền Tổng Giám đốc	Bổ nhiệm ngày 03 tháng 01 năm 2018
Ông Nguyễn Quang Phi	Tổng Giám đốc	Miễn nhiệm ngày 03 tháng 01 năm 2018
Ông Nguyễn Anh Tuấn	Giám đốc	Bổ nhiệm ngày 28 tháng 11 năm 2016
Ông Phạm Ngọc Tú	Khối Quản lý Hoạt động Phó Giám đốc Phụ trách	Bổ nhiệm ngày 18 tháng 5 năm 2015
Ông Nguyễn Minh Hoàng	Khối Quản lý Tài chính Giám đốc	Bổ nhiệm ngày 01 tháng 9 năm 2015
Ông Nguyễn Xuân Hòa	Khối Chiến lược và Đầu tư Kế toán Trưởng	Bổ nhiệm ngày 13 tháng 01 năm 2016

## NGƯỜI ĐẠI DIỆN THEO PHÁP LUẬT

Người đại diện theo pháp luật của Tập đoàn từ ngày 01 tháng 01 năm 2018 đến ngày 03 tháng 01 năm 2018 là Ông Nguyễn Quang Phi – Tổng Giám đốc.

Người đại diện theo pháp luật của Tập đoàn vào ngày lập báo cáo này là Ông Đỗ Trường Minh – Quyền Tổng Giám đốc.

BẢNG CÂN ĐỐI KẾ TOÁN HỢP NHẤT GIỮA NIÊN ĐỘ  
tại ngày 31 tháng 03 năm 2018

Đơn vị: VND

Mã số	TÀI SẢN	Thuyết minh	Số cuối kỳ	Số đầu kỳ
<b>100</b>	<b>A. TÀI SẢN NGẮN HẠN</b>		<b>55.138.527.426.545</b>	<b>44.962.828.647.427</b>
<b>110</b>	<b>I. Tiền và các khoản tương đương tiền</b>	<b>5</b>	<b>11.230.685.638.011</b>	<b>3.789.197.489.323</b>
111	1. Tiền		10.681.711.547.301	1.600.597.489.316
112	2. Các khoản tương đương tiền		548.974.090.710	2.188.600.000.007
<b>120</b>	<b>II. Đầu tư tài chính ngắn hạn</b>		<b>34.616.939.959.770</b>	<b>31.164.822.649.629</b>
121	1. Chứng khoán kinh doanh	14.1	2.739.455.252.858	2.648.743.079.467
122	2. Dự phòng giảm giá chứng khoán kinh doanh	14.1	(303.038.533.193)	(297.888.188.831)
123	3. Đầu tư nắm giữ đến ngày đáo hạn	14.2	32.180.523.240.105	28.813.967.758.993
<b>130</b>	<b>III. Các khoản phải thu ngắn hạn</b>	<b>6.1</b>	<b>5.932.657.597.230</b>	<b>6.915.645.602.099</b>
131	1. Phải thu ngắn hạn của khách hàng		4.251.737.820.766	5.437.601.516.671
131.1	1.1 Phải thu về hoạt động bảo hiểm		1.733.660.844.845	2.353.195.084.768
131.2	1.2 Phải thu về hoạt động đầu tư tài chính		2.518.076.975.921	3.084.406.431.903
132	2. Trả trước cho người bán ngắn hạn		33.596.640.830	22.478.515.959
135	3. Phải thu về cho vay ngắn hạn		1.369.872.765.390	1.408.715.229.254
136	4. Phải thu ngắn hạn khác		678.070.952.831	443.666.412.911
137	5. Dự phòng phải thu ngắn hạn khó đòi		(400.823.447.094)	(397.018.937.203)
139	6. Tài sản thiếu chờ xử lý		202.864.507	202.864.507
<b>140</b>	<b>IV. Hàng tồn kho</b>	<b>7</b>	<b>154.157.632.532</b>	<b>144.572.406.356</b>
<b>150</b>	<b>V. Tài sản ngắn hạn khác</b>		<b>608.704.272.356</b>	<b>603.935.685.514</b>
151	1. Chi phí trả trước ngắn hạn		569.983.918.612	565.835.345.145
151.1	1.1 Chi phí hoa hồng chưa phân bổ	8	514.982.017.603	518.158.616.567
151.2	1.2 Chi phí trả trước ngắn hạn khác	9	55.001.901.009	47.676.728.578
152	2. Thuế GTGT được khấu trừ		31.096.734.477	30.372.462.150
155	3. Tài sản ngắn hạn khác		7.623.619.267	7.727.878.219
<b>190</b>	<b>VI. Tài sản tái bảo hiểm</b>		<b>2.595.382.326.646</b>	<b>2.344.654.814.506</b>
191	1. Dự phòng phí nhượng tái bảo hiểm	23	1.159.647.011.123	976.386.202.557
192	2. Dự phòng bồi thường nhượng tái bảo hiểm	23	1.435.735.315.523	1.368.268.611.949



BẢNG CÂN ĐỐI KẾ TOÁN HỢP NHẤT GIỮA NIÊN ĐỘ (tiếp theo)  
tại ngày 31 tháng 03 năm 2018

Đơn vị: VND

Mã số	TÀI SẢN	Thuyết minh	Số cuối kỳ	Số đầu kỳ
<b>200</b>	<b>B. TÀI SẢN DÀI HẠN</b>		<b>44.191.038.342.699</b>	<b>46.439.507.429.452</b>
<b>210</b>	<b>I. Các khoản phải thu dài hạn</b>	<b>6.2</b>	<b>74.621.599.750</b>	<b>75.859.298.354</b>
216	1. Phải thu dài hạn khác		74.621.599.750	75.859.298.354
<b>220</b>	<b>II. Tài sản cố định</b>		<b>1.628.206.595.459</b>	<b>1.657.410.869.307</b>
221	1. Tài sản cố định hữu hình	10	826.003.835.085	844.838.908.301
222	Nguyên giá		1.979.854.512.523	1.973.497.123.780
223	Giá trị hao mòn lũy kế		(1.153.850.677.438)	(1.128.658.215.479)
227	2. Tài sản cố định vô hình	11	802.202.760.374	812.571.961.006
228	Nguyên giá		1.152.131.720.071	1.151.467.720.071
229	Giá trị hao mòn lũy kế		(349.928.959.697)	(338.895.759.065)
<b>230</b>	<b>III. Bất động sản đầu tư</b>	<b>12</b>	<b>45.388.992.000</b>	<b>45.388.992.000</b>
<b>240</b>	<b>IV. Tài sản dở dang dài hạn</b>		<b>446.756.747.582</b>	<b>445.366.772.989</b>
242	1. Chi phí xây dựng cơ bản dở dang	13	446.756.747.582	445.366.772.989
<b>250</b>	<b>V. Đầu tư tài chính dài hạn</b>		<b>41.601.826.986.371</b>	<b>43.820.854.114.286</b>
252	1. Đầu tư vào công ty liên doanh, liên kết	14.3.1	2.898.313.046.032	2.921.475.367.471
253	2. Đầu tư góp vốn vào đơn vị khác	14.3.2	367.843.361.221	366.889.741.221
254	3. Dự phòng đầu tư tài chính dài hạn	14.3.2	(32.457.601.244)	(32.058.951.786)
255	4. Đầu tư nắm giữ đến ngày đáo hạn	14.2	38.368.128.180.362	40.564.547.957.380
<b>260</b>	<b>VI. Tài sản dài hạn khác</b>		<b>394.237.421.537</b>	<b>394.627.382.516</b>
261	1. Chi phí trả trước dài hạn	9	342.211.265.366	329.934.675.506
262	2. Tài sản thuế thu nhập hoãn lại	16.2.1	40.155.495.600	52.939.546.439
268	3. Tài sản dài hạn khác		11.870.660.571	11.753.160.571
<b>270</b>	<b>TỔNG CỘNG TÀI SẢN</b>		<b>99.329.565.769.244</b>	<b>91.402.336.076.879</b>

BẢNG CÂN ĐỐI KẾ TOÁN HỢP NHẤT GIỮA NIÊN ĐỘ (tiếp theo)  
tại ngày 31 tháng 03 năm 2018




Đơn vị: VND

Mã số	NGUỒN VỐN	Thuyết minh	Số cuối kỳ	Số đầu kỳ
<b>300</b>	<b>C. NỢ PHẢI TRẢ</b>		<b>84.420.240.480.435</b>	<b>76.934.938.329.085</b>
<b>310</b>	<b>I. Nợ ngắn hạn</b>		<b>25.506.263.837.069</b>	<b>22.286.031.335.459</b>
311	1. Phải trả người bán ngắn hạn	15.1	2.083.017.589.351	2.694.745.921.329
311.1	1.1 Phải trả hoạt động bảo hiểm		1.970.604.256.832	2.542.056.192.076
311.3	1.2 Phải trả người bán và nhà cung cấp dịch vụ		112.413.332.519	152.689.729.253
312	2. Người mua trả tiền trước ngắn hạn	15.2	23.701.703.676	132.060.292.425
313	3. Thuế và các khoản phải nộp Nhà nước	16	131.175.775.179	109.050.213.117
314	4. Phải trả người lao động		378.438.067.739	727.386.592.336
315	5. Chi phí phải trả ngắn hạn		92.395.742.682	58.405.565.654
318	6. Doanh thu chưa thực hiện ngắn hạn	17	71.625.318.130	72.613.800.667
318.1	7. Doanh thu hoa hồng chưa được hưởng	18	141.599.810.902	108.694.988.008
319	8. Phải trả ngắn hạn khác	19	4.213.788.122.404	574.150.514.863
320	9. Vay ngắn hạn	20	1.763.050.000	91.842.475.489
322	10. Quỹ khen thưởng, phúc lợi	21	96.379.665.494	115.010.713.662
324	11. Giao dịch mua bán lại trái phiếu	22	18.272.378.991.512	17.602.070.257.909
<b>330</b>	<b>II. Nợ dài hạn</b>		<b>58.913.976.643.366</b>	<b>54.648.906.993.626</b>
337	1. Phải trả dài hạn khác		143.514.452.377	133.289.291.125
338	2. Vay dài hạn	20	3.542.622.947	3.922.299.998
341	3. Thuế thu nhập hoãn lại phải trả	16.2.2	7.048.043.637	1.284.976.011
344	4. Dự phòng	23	58.759.871.524.405	54.510.410.426.492
344.1	4.1 Dự phòng toán học		49.938.084.903.175	46.210.980.584.316
344.2	4.2 Dự phòng phí chưa được hưởng		4.657.232.037.806	4.360.283.332.177
344.3	4.3 Dự phòng bồi thường		2.572.956.224.765	2.411.767.134.999
344.4	4.4 Dự phòng chia lãi		1.454.837.472.605	1.429.375.103.187
344.5	4.5 Dự phòng đảm bảo cân đối		77.986.874.195	74.832.260.436
344.6	4.6 Dự phòng dao động lớn		58.774.011.859	23.172.011.377

BẢNG CÂN ĐỐI KẾ TOÁN HỢP NHẤT GIỮA NIÊN ĐỘ (tiếp theo)  
 tại ngày 31 tháng 03 năm 2018

Đơn vị: VND

Mã số	NGUỒN VỐN	Thuyết minh	Số cuối kỳ	Số đầu kỳ
<b>400</b>	<b>D. VỐN CHỦ SỞ HỮU</b>		<b>14.909.325.288.809</b>	<b>14.467.397.747.794</b>
<b>410</b>	<b>I. Vốn chủ sở hữu</b>	<b>24</b>	<b>14.909.325.288.809</b>	<b>14.467.397.747.794</b>
411	1. Vốn góp của chủ sở hữu		6.804.714.340.000	6.804.714.340.000
411a	- Cổ phiếu phổ thông có quyền biểu quyết		6.804.714.340.000	6.804.714.340.000
412	2. Thặng dư vốn cổ phần		3.184.332.381.197	3.184.332.381.197
417	3. Chênh lệch tỷ giá hối đoái		15.445.192.000	15.445.192.000
418	4. Quỹ đầu tư phát triển và dự phòng tài chính		465.791.148.688	464.777.333.764
420	5. Quỹ khác thuộc vốn chủ sở hữu		103.568.802.818	103.568.802.818
421	6. Lợi nhuận sau thuế đã thực hiện chưa phân phối		3.230.937.792.980	2.808.185.106.210
421a	- Lợi nhuận sau thuế chưa phân phối lũy kế đến cuối kỳ trước		2.806.004.266.889	1.321.439.018.007
421b	- Lợi nhuận sau thuế chưa phân phối kỳ này		424.933.526.091	1.486.746.088.203
423	7. Quỹ dự trữ bắt buộc hoạt động bảo hiểm		388.939.138.849	385.374.992.665
429	8. Lợi ích cổ đông không kiểm soát		715.596.492.277	700.999.599.140
<b>440</b>	<b>TỔNG CỘNG NGUỒN VỐN</b>		<b>99.329.565.769.244</b>	<b>91.402.336.076.879</b>

Ông Nguyễn Xuân Hòa      Ông Phạm Ngọc Tú      Ông Đỗ Trường Minh  
 Người lập                      Phó Giám đốc Phụ trách      Quyền Tổng Giám đốc  
 Kế toán Trưởng              Khối Quản lý Tài chính



Hà Nội, Việt Nam

Ngày 27 tháng 04 năm 2018

**BÁO CÁO KẾT QUẢ HOẠT ĐỘNG KINH DOANH HỢP NHẤT GIỮA NIÊN ĐỘ**  
cho giai đoạn tài chính ba tháng kết thúc ngày 31 tháng 03 năm 2018

Đơn vị: VND

Mã số	CHỈ TIÊU	Thuyết minh	Kỳ này	Kỳ trước
<b>01</b>	<b>Doanh thu phí bảo hiểm (01 = 02 + 03 + 04)</b>		<b>6.801.800.573.563</b>	<b>5.339.034.915.931</b>
02	Phí bảo hiểm gốc	25.1	7.037.574.859.152	5.424.597.483.134
03	Phí nhận tái bảo hiểm	25.2	61.174.420.040	59.297.486.278
04	Tăng dự phòng phí chưa được hưởng của bảo hiểm gốc và nhận tái bảo hiểm		(296.948.705.629)	(144.860.053.481)
<b>05</b>	<b>Phí nhượng tái bảo hiểm (05 = 06 + 07)</b>	<b>26</b>	<b>(516.125.325.424)</b>	<b>(369.443.742.042)</b>
06	Tổng phí nhượng tái bảo hiểm		(699.386.133.990)	(459.854.822.359)
07	Giảm dự phòng phí nhượng tái bảo hiểm		183.260.808.566	90.411.080.317
<b>08</b>	<b>Doanh thu phí bảo hiểm thuần (08 = 01+ 05)</b>		<b>6.285.675.248.139</b>	<b>4.969.591.173.889</b>
<b>09</b>	<b>Hoa hồng nhượng tái bảo hiểm và doanh thu khác hoạt động kinh doanh bảo hiểm (09 = 10 + 11)</b>		<b>153.323.036.701</b>	<b>100.464.934.198</b>
10	Thu hoa hồng nhượng tái bảo hiểm	18	66.701.143.497	62.614.146.531
11	Thu nhập khác hoạt động kinh doanh bảo hiểm (11 = 12 + 13 + 14)		86.621.893.204	37.850.787.667
12	Thu khác nhận tái bảo hiểm		30.064.462	2.682.606
13	Thu khác nhượng tái bảo hiểm		78.646.393.245	29.209.049.642
14	Thu hoạt động khác		7.945.435.497	8.639.055.419
<b>15</b>	<b>Doanh thu thuần từ hoạt động kinh doanh bảo hiểm (15 = 08 + 09)</b>		<b>6.438.998.284.840</b>	<b>5.070.056.108.087</b>
<b>16</b>	<b>Chi bồi thường bảo hiểm gốc và chi trả đáo hạn</b>	<b>27.1</b>	<b>(2.617.683.380.801)</b>	<b>(1.725.738.503.603)</b>
<b>17</b>	<b>Chi bồi thường nhận tái bảo hiểm</b>	<b>27.2</b>	<b>(80.702.501.908)</b>	<b>(16.251.718.031)</b>
<b>18</b>	<b>Các khoản giảm trừ chi phí (18 = 19 + 20)</b>		<b>105.533.097</b>	<b>1.316.141.478</b>
19	Thu đòi người thứ ba		94.296.733	1.213.739.753
20	Thu xử lý hàng bồi thường 100%		11.236.364	102.401.725
<b>21</b>	<b>Thu bồi thường nhượng tái bảo hiểm</b>	<b>27.3</b>	<b>300.150.582.609</b>	<b>134.350.681.739</b>
<b>22</b>	<b>Tăng dự phòng nghiệp vụ bảo hiểm gốc (22 = 23 + 24 + 25)</b>		<b>(3.755.721.302.036)</b>	<b>(2.065.132.381.861)</b>
23	Tăng dự phòng toán học		(3.727.104.318.859)	(1.988.369.266.719)
24	Tăng dự phòng chia lãi		(25.462.369.418)	(74.202.039.978)
25	Tăng dự phòng đảm bảo cân đối		(3.154.613.759)	(2.561.075.164)
<b>26</b>	<b>Tăng dự phòng bồi thường bảo hiểm gốc và nhận tái bảo hiểm</b>		<b>(161.189.089.766)</b>	<b>(120.061.373.031)</b>
<b>27</b>	<b>Tăng dự phòng bồi thường nhượng tái bảo hiểm</b>		<b>67.466.703.574</b>	<b>78.436.188.287</b>
<b>28</b>	<b>Tổng chi bồi thường và trả tiền bảo hiểm (28 = 16 + 17 + 18 + 21 + 22 + 26 + 27)</b>		<b>(6.247.573.455.231)</b>	<b>(3.713.080.965.022)</b>
<b>29</b>	<b>Chi bồi thường từ quỹ dao động lớn</b>		<b>-</b>	<b>-</b>
<b>30</b>	<b>Trích dự phòng dao động lớn</b>		<b>(35.602.000.482)</b>	<b>(28.677.028.931)</b>



BÁO CÁO KẾT QUẢ HOẠT ĐỘNG KINH DOANH HỢP NHẤT GIỮA NIÊN ĐỘ (tiếp theo)  
cho giai đoạn tài chính ba tháng kết thúc ngày 31 tháng 03 năm 2018


Đơn vị: VND

Mã số	CHỈ TIÊU	Thuyết minh	Kỳ này	Kỳ trước
<b>31</b>	<b>Chi khác hoạt động kinh doanh bảo hiểm (31 = 32 + 38 + 39 )</b>		<b>(1.295.262.002.906)</b>	<b>(1.222.647.661.137)</b>
32	Chi khác hoạt động bảo hiểm gốc (32 = 33 + 34 + 35 + 36 + 37)		(1.280.759.987.302)	(1.221.262.526.862)
33	Chi hoa hồng	8	(606.982.467.102)	(542.259.594.169)
34	Chi để phòng hạn chế tổn thất		(3.909.751.830)	(3.999.935.354)
35	Chi giám định, chi đánh giá rủi ro đối tượng được bảo hiểm, chi khác		(17.628.503.431)	(28.479.592.292)
36	Chi phí bán hàng	28	(301.463.400.086)	(303.886.063.746)
37	Chi khác hoạt động kinh doanh bảo hiểm	29	(350.775.864.853)	(342.637.341.301)
38	Chi nhận tái bảo hiểm khác		(14.024.870.464)	(265.377.911)
39	Chi nhượng tái bảo hiểm khác		(477.145.140)	(1.119.756.364)
<b>40</b>	<b>Tổng chi hoạt động kinh doanh bảo hiểm (40 = 28 + 29 + 30 + 31)</b>		<b>(7.578.437.458.619)</b>	<b>(4.964.405.655.090)</b>
<b>41</b>	<b>Lợi nhuận gộp hoạt động kinh doanh bảo hiểm (41 = 15 + 40)</b>		<b>(1.139.439.173.779)</b>	<b>105.650.452.997</b>
42.1	Doanh thu hoạt động khác		67.018.719.487	82.793.976.746
42.2	Chi phí hoạt động khác		(55.308.391.416)	(60.822.667.742)
<b>42</b>	<b>Thu nhập thuần từ các hoạt động khác (42 = 42.1 + 42.2)</b>	<b>30</b>	<b>11.710.328.071</b>	<b>21.971.309.004</b>
43.1	Doanh thu hoạt động tài chính	31.1	2.850.457.413.635	1.385.981.556.979
43.2	Chi phí hoạt động tài chính	31.2	(407.269.812.994)	(336.714.801.230)
<b>43</b>	<b>Lợi nhuận hoạt động tài chính (43 = 43.1 + 43.2)</b>		<b>2.443.187.600.641</b>	<b>1.049.266.755.749</b>
<b>44</b>	<b>Phần lợi nhuận trong công ty liên kết, đơn vị kinh doanh đồng kiểm soát</b>	<b>14.3.1</b>	<b>16.117.981.945</b>	<b>17.676.167.942</b>
<b>45</b>	<b>Chi phí quản lý doanh nghiệp</b>	<b>32</b>	<b>(794.731.910.574)</b>	<b>(717.387.220.634)</b>
46.1	Thu nhập khác		3.991.343.097	11.047.767.330
46.2	Chi phí khác		(355.904.675)	(1.893.144.597)
<b>46</b>	<b>Lợi nhuận khác (46 = 46.1 + 46.2)</b>	<b>33</b>	<b>3.635.438.422</b>	<b>9.154.622.733</b>

BÁO CÁO KẾT QUẢ HOẠT ĐỘNG KINH DOANH HỢP NHẤT GIỮA NIÊN ĐỘ (tiếp theo)  
cho giai đoạn tài chính ba tháng kết thúc ngày 31 tháng 03 năm 2018

Đơn vị: VND

Mã số	CHỈ TIÊU	Thuyết minh	Kỳ này	Kỳ trước
47	TỔNG LỢI NHUẬN KẾ TOÁN TRƯỚC THUẾ (47 = 41 + 42 + 43 + 44 + 45 + 46)		540.480.264.726	486.332.087.791
48	Chi phí thuế thu nhập doanh nghiệp hiện hành	16.1	(77.186.660.185)	(88.232.397.010)
49	Chi phí thuế thu nhập hoãn lại	16.2	(18.547.118.465)	(4.463.168.189)
50	LỢI NHUẬN SAU THUẾ THU NHẬP DOANH NGHIỆP (50 = 47 + 48 + 49)		444.746.486.076	393.636.522.592
51	Lợi nhuận sau thuế của cổ đông không kiểm soát		14.628.442.425	13.151.884.680
52	LỢI NHUẬN SAU THUẾ CỦA CHỦ SỞ HỮU TẬP ĐOÀN (52 = 50 - 51)		430.118.043.651	380.484.637.912
53	Lãi cơ bản trên cổ phiếu	35	632	559


Ông Nguyễn Xuân Hòa  
Người lập  
Kế toán Trưởng

Ông Phạm Ngọc Tú  
Phó Giám đốc Phụ trách  
Khối Quản lý Tài chính

Ông Đỗ Trường Minh  
Quyền Tổng Giám đốc

Hà Nội, Việt Nam

Ngày 27 tháng 04 năm 2018

**BÁO CÁO LƯU CHUYỂN TIỀN TỆ HỢP NHẤT GIỮA NIÊN ĐỘ**  
cho giai đoạn tài chính ba tháng kết thúc ngày 31 tháng 03 năm 2018


Đơn vị: VND

Mã số	CHỈ TIÊU	Thuyết minh	Kỳ này	Kỳ trước
	<b>I. LƯU CHUYỂN TIỀN TỪ HOẠT ĐỘNG KINH DOANH</b>			
01	1. Lợi nhuận trước thuế		<b>540.480.264.726</b>	<b>486.332.087.791</b>
02	2. Điều chỉnh cho các khoản		<b>1.668.248.225.107</b>	<b>1.202.908.384.722</b>
	- Khấu hao tài sản cố định hữu hình và bất động sản đầu tư và hao mòn tài sản cố định vô hình	10, 11	38.278.922.275	47.925.031.232
03	- Các khoản dự phòng		4.282.552.217.449	2.407.811.869.286
04	- Lãi/(lỗ) chênh lệch tỉ giá hối đoái do đánh giá lại các khoản mục tiền tệ có gốc ngoại tệ		(7.712.673.679)	(3.785.116.153)
05	- Lãi từ hoạt động đầu tư		(2.858.288.134.466)	(1.397.551.834.101)
06	- Chi phí lãi vay		213.417.893.528	148.508.434.458
08	3. Lợi nhuận từ hoạt động kinh doanh trước thay đổi vốn lưu động		<b>2.208.728.489.833</b>	<b>1.689.240.472.513</b>
09	- Giảm các khoản phải thu		784.401.403.892	57.821.664.769
10	- Tăng hàng tồn kho		(9.585.226.176)	(25.020.071.555)
11	- Tăng/(giảm) các khoản phải trả (không kể lãi vay phải trả, thuế thu nhập doanh nghiệp phải nộp)		2.698.105.267.781	(258.505.817.256)
12	- Tăng chi phí trả trước		(199.685.971.893)	(332.639.657.644)
13	- (Tăng)/Giảm chứng khoán kinh doanh		(90.712.173.391)	473.876.455.931
14	- Tiền lãi vay đã trả		(134.090.946.757)	(134.622.838.946)
15	- Thuế thu nhập doanh nghiệp đã nộp	16	(67.848.498.015)	(39.128.738.045)
17	- Tiền chi khác cho hoạt động kinh doanh		(20.843.436.777)	(27.143.572.241)
20	<b>Lưu chuyển tiền thuần từ hoạt động kinh doanh</b>		<b>5.168.468.908.497</b>	<b>1.403.877.897.526</b>
	<b>II. LƯU CHUYỂN TIỀN TỪ HOẠT ĐỘNG ĐẦU TƯ</b>			
21	1. Tiền chi để mua sắm, xây dựng TSCĐ và các tài sản dài hạn khác		(12.112.926.855)	(34.939.067.913)
22	2. Tiền thu từ thanh lý, nhượng bán TSCĐ và các tài sản dài hạn khác		113.706.364	34.754.545
23	3. Tiền chi cho vay, mua các công cụ nợ của đơn vị khác		(13.807.848.521.788)	(9.494.768.717.600)
24	4. Tiền thu hồi cho vay, bán lại các công cụ nợ của đơn vị khác		12.322.454.508.430	6.170.067.746.555
25	5. Tiền chi đầu tư góp vốn vào đơn vị khác (trừ đi tiền thu về)		-	(225.869.206.365)
27	6. Tiền thu lãi cho vay, cổ tức và lợi nhuận được chia		3.312.509.561.560	1.186.520.600.489
30	<b>Lưu chuyển tiền thuần từ/(sử dụng vào) hoạt động đầu tư</b>		<b>1.815.116.327.711</b>	<b>(2.398.953.890.289)</b>

BÁO CÁO LƯU CHUYỂN TIỀN TỆ HỢP NHẤT GIỮA NIÊN ĐỘ (tiếp theo)  
cho giai đoạn tài chính ba tháng kết thúc ngày 31 tháng 03 năm 2018

Đơn vị: VND

Mã số	CHỈ TIÊU	Thuyết minh	Kỳ này	Kỳ trước
	<b>III. LƯU CHUYỂN TIỀN TỪ HOẠT ĐỘNG TÀI CHÍNH</b>			
33	1. Tiền thu từ đi vay (bao gồm hoạt động repo)		6.808.558.465.848	7.207.269.915.747
34	2. Tiền trả nợ gốc vay (bao gồm hoạt động repo)		(6.356.290.442.329)	(7.630.760.250.367)
40	Lưu chuyển tiền thuần từ/(sử dụng vào) hoạt động tài chính		452.268.023.519	(423.490.334.620)
50	Lưu chuyển tiền thuần trong kỳ		7.435.853.259.727	(1.418.566.327.383)
60	Tiền và tương đương tiền đầu kỳ		3.789.197.489.323	2.883.458.103.350
61	Ảnh hưởng của thay đổi tỷ giá hối đoái quy đổi ngoại tệ		5.634.888.961	(2.889.427.405)
70	Tiền và tương đương tiền cuối kỳ	5	11.230.685.638.011	1.462.002.348.562



Ông Nguyễn Xuân Hòa  
Người lập  
Kế toán Trưởng

Ông Phạm Ngọc Tú  
Phó Giám đốc Phụ trách  
Khối Quản lý Tài chính

Ông Đặng Trường Minh  
Quyền Tổng Giám đốc

Hà Nội, Việt Nam

Ngày 27 tháng 04 năm 2018



THUYẾT MINH BÁO CÁO TÀI CHÍNH HỢP NHẤT GIỮA NIÊN ĐỘ  
tại ngày 31 tháng 03 năm 2018 và cho giai đoạn tài chính ba tháng kết thúc cùng ngày

**1. THÔNG TIN DOANH NGHIỆP**

Tập đoàn Bảo Việt (sau đây gọi tắt là "Tập đoàn") trước đây là một doanh nghiệp Nhà nước đã được cổ phần hóa và trở thành một doanh nghiệp cổ phần theo Giấy Chứng nhận Đăng ký kinh doanh do Sở Kế hoạch và Đầu tư thành phố Hà Nội cấp lần đầu ngày 15 tháng 10 năm 2007. Giấy Chứng nhận Đăng ký kinh doanh của Tập đoàn đã được đăng ký thay đổi 10 lần với lần thứ 10 được thực hiện vào ngày 18 tháng 01 năm 2018.

Toàn bộ số cổ phần thuộc vốn điều lệ của Tập đoàn được niêm yết tại Sở Giao dịch Chứng khoán Thành phố Hồ Chí Minh (HOSE).

Một số thông tin về Tập đoàn theo Giấy chứng nhận Đăng ký kinh doanh thay đổi lần thứ 10 ngày 18 tháng 01 năm 2018 như sau:

Mã số doanh nghiệp: 0100111761  
 Tên doanh nghiệp: Tập đoàn Bảo Việt  
 Địa chỉ trụ sở chính: Số 72, phố Trần Hưng Đạo, phường Trần Hưng Đạo, quận Hoàn Kiếm, Hà Nội  
 Ngành nghề kinh doanh: Đầu tư vốn vào các công ty con, công ty liên kết; kinh doanh dịch vụ tài chính và các lĩnh vực khác theo quy định của pháp luật Việt Nam; và hoạt động kinh doanh bất động sản; hoạt động dịch vụ công nghệ thông tin; dịch vụ hỗ trợ giáo dục và các ngành nghề kinh doanh khác theo Giấy Chứng nhận Đăng ký Kinh doanh  
 Vốn điều lệ: 6.804.714.340.000 đồng Việt Nam  
 Số cổ phần đã đăng ký: 680.471.434 cổ phần  
 Cổ đông sáng lập: Bộ Tài chính, Tổng Công ty Đầu tư và Kinh doanh vốn Nhà nước ("SCIC"), HSBC Insurance (Asia Pacific) Holdings Limited  
 Người đại diện theo pháp luật: Ông Đỗ Trường Minh - Quyền Tổng Giám đốc

Cơ cấu vốn cổ phần của Tập đoàn tại ngày 31 tháng 03 năm 2018 như sau:

<u>Cổ đông</u>	<u>Số lượng cổ phần năm giữ</u>	<u>Tỷ lệ sở hữu (%)</u>
- Bộ Tài chính	482.509.800	70,91
- Công ty Bảo hiểm Nhân thọ Sumitomo ("Sumitomo Life")	122.509.091	18,00
- Tổng Công ty Đầu tư và Kinh doanh vốn Nhà nước ("SCIC")	22.154.400	3,26
- Các cổ đông khác	53.298.143	7,83
	<b>680.471.434</b>	<b>100,00</b>

THUYẾT MINH BÁO CÁO TÀI CHÍNH HỢP NHẤT GIỮA NIÊN ĐỘ (tiếp theo)  
tại ngày 31 tháng 03 năm 2018 và cho giai đoạn tài chính ba tháng kết thúc cùng ngày

**1. THÔNG TIN DOANH NGHIỆP (tiếp theo)**

Tại ngày 31 tháng 03 năm 2018, Tập đoàn có sáu (6) công ty con, một (1) quỹ đầu tư, chín (9) công ty liên doanh, liên kết và ba (3) đơn vị hạch toán phụ thuộc, chi tiết như sau:

**Các công ty con**

Tên công ty	Địa chỉ	Lĩnh vực kinh doanh	Tỷ lệ	Quyền
			sở hữu của Tập đoàn	biểu quyết của Tập đoàn
Tổng Công ty Bảo hiểm Bảo Việt ("Bảo hiểm Bảo Việt")	104 Trần Hưng Đạo, phường Trần Hưng Đạo, quận Hoàn Kiếm, Hà Nội	Bảo hiểm tài sản, bảo hiểm trách nhiệm và bảo hiểm con người, kinh doanh tái bảo hiểm và giám định tổn thất	100%	100%
Tổng Công ty Bảo Việt Nhân thọ ("Bảo Việt Nhân thọ")	Tầng 37 Keangnam Hà Nội Landmark Tower, đường Phạm Hùng, quận Nam Từ Liêm, Hà Nội	Kinh doanh bảo hiểm nhân thọ và kinh doanh tái bảo hiểm	100%	100%
Công ty TNHH Quản lý Quỹ Bảo Việt ("BVVF")	72 Trần Hưng Đạo, phường Trần Hưng Đạo, quận Hoàn Kiếm, Hà Nội	Quản lý quỹ đầu tư chứng khoán và quản lý danh mục đầu tư	100%	100%
Công ty Cổ phần Chứng khoán Bảo Việt ("BVSC")	72 Trần Hưng Đạo, phường Trần Hưng Đạo, quận Hoàn Kiếm, Hà Nội	Môi giới và lưu ký chứng khoán, tự doanh và bảo lãnh phát hành chứng khoán, tư vấn tài chính và đầu tư chứng khoán	59,92%	59,92%
Công ty TNHH Bảo Việt - Âu Lạc ("Bảo Việt - Âu Lạc")	Hà Liễu, Phường Liễu, huyện Quế Võ, tỉnh Bắc Ninh	Kinh doanh hướng nghiệp lái xe	60%	60%
Công ty Cổ phần Đầu tư Bảo Việt ("BVInvest")	71 Ngô Sỹ Liên, phường Văn Miếu, quận Đống Đa, Hà Nội	Kinh doanh bất động sản, tư vấn đầu tư xây dựng, cung cấp máy móc thiết bị	95%	95%

- Bảo hiểm Bảo Việt được thành lập ngày 21 tháng 6 năm 2004 theo Quyết định số 1296/QĐ/BTC của Bộ Tài chính và Giấy chứng nhận đăng ký kinh doanh số 01/GPĐC3/KDBH do Bộ Tài chính cấp cùng ngày. Sau khi Tập đoàn được cổ phần hóa, vào ngày 23 tháng 11 năm 2007, Bộ Tài chính đã cho phép Tập đoàn được thành lập lại Tổng Công ty Bảo hiểm Bảo Việt theo Giấy phép thành lập và hoạt động số 45GP/KDBH. Tại ngày 31 tháng 03 năm 2018, vốn điều lệ của Bảo hiểm Bảo Việt là 2.300 tỷ VND theo Giấy phép điều chỉnh số 45/GPĐC13/KDBH do Bộ Tài chính cấp ngày 23 tháng 01 năm 2018.

THUYẾT MINH BÁO CÁO TÀI CHÍNH HỢP NHẤT GIỮA NIÊN ĐỘ (tiếp theo)  
 tại ngày 31 tháng 03 năm 2018 và cho giai đoạn tài chính ba tháng kết thúc cùng ngày

**1. THÔNG TIN DOANH NGHIỆP (tiếp theo)**

**Các công ty con (tiếp theo)**

- ▶ Bảo Việt Nhân thọ được thành lập ngày 04 tháng 12 năm 2003 theo Quyết định số 3668/QĐ/BTC của Bộ Tài chính. Sau khi Tập đoàn được cổ phần hóa, vào ngày 23 tháng 11 năm 2007, Bộ Tài chính đã cho phép Tập đoàn được thành lập lại Tổng Công ty Bảo Việt Nhân thọ dưới hình thức chuyển đổi từ Bảo hiểm Nhân thọ Việt Nam theo Giấy phép thành lập và hoạt động số 46/GP/KDBH. Tại ngày 31 tháng 03 năm 2018, vốn điều lệ của Bảo Việt Nhân thọ là 2.500 tỷ VND theo Giấy Phép điều chỉnh số 46/GPĐC5/KDBH của Bộ Tài chính cấp ngày 28 tháng 02 năm 2017.
- ▶ BVF được thành lập vào ngày 22 tháng 8 năm 2005 theo Quyết định số 911/2005/QĐ/HDQT-BV của Hội đồng Quản trị Tổng Công ty Bảo hiểm Việt Nam và Giấy phép Thành lập và Hoạt động số 05/UBCK-GPHĐQLQ do Ủy ban Chứng khoán Nhà nước ban hành ngày 08 tháng 11 năm 2015 và giấy phép điều chỉnh gần nhất số 04/GPĐC-UBCK ngày 01 tháng 6 năm 2017 của Ủy ban Chứng khoán Nhà nước. Tại ngày 31 tháng 03 năm 2018, vốn điều lệ của BVF là 100 tỷ VND.
- ▶ BVSC được thành lập tại Việt Nam theo Giấy phép thành lập số 4640/GP-UB do Ủy ban Nhân dân Thành phố Hà Nội cấp ngày 01 tháng 10 năm 1999 và Giấy phép Hoạt động Kinh doanh số 01/GPHĐKD ngày 26 tháng 11 năm 1999 và giấy phép điều chỉnh gần nhất số 36/GPĐC-UBCK ngày 02 tháng 8 năm 2017 do Ủy ban Chứng khoán Nhà nước cấp. Tại ngày 31 tháng 03 năm 2018, vốn điều lệ của BVSC là 722.339.370.000 VND.
- ▶ Bảo Việt - Âu Lạc được thành lập vào ngày 18 tháng 02 năm 2009 theo Quyết định số 2300373648 của Sở Kế hoạch và Đầu tư Tỉnh Bắc Ninh. Tại ngày 31 tháng 03 năm 2018, vốn điều lệ của Bảo Việt - Âu Lạc là 60.660.000.000 VND.
- ▶ BVInvest được thành lập vào ngày 09 tháng 01 năm 2009 theo Giấy phép Kinh doanh số 0103034168 của Sở Kế hoạch và Đầu tư thành phố Hà Nội. Tại ngày 31 tháng 03 năm 2018, vốn điều lệ đã góp của BVInvest là 200 tỷ VND.

Trong đó, vốn góp trực tiếp và gián tiếp của Tập đoàn vào BVInvest như sau:

	Số vốn góp cam kết VND	% trên vốn điều lệ %	Số vốn điều lệ đã góp VND
Đầu tư trực tiếp của Công ty mẹ	165.000.000.000	55	110.000.000.000
Đầu tư gián tiếp qua các Công ty con	120.000.000.000	40	80.000.000.000
- Bảo Việt Nhân thọ	60.000.000.000	20	40.000.000.000
- Bảo hiểm Bảo Việt	60.000.000.000	20	40.000.000.000
	<b>285.000.000.000</b>	<b>95</b>	<b>190.000.000.000</b>

BVInvest có 1 công ty con là Công ty TNHH MTV Xây dựng Bảo Việt ("BVC") hoạt động trong lĩnh vực xây dựng, trụ sở chính tại 71 Ngõ Sỹ Liên, phường Văn Miếu, quận Đống Đa, Hà Nội. BVC được thành lập ngày 10 tháng 01 năm 2017 theo Quyết định số 0107699334 của Sở Kế hoạch Đầu tư Thành phố Hà Nội. Tại ngày 31 tháng 03 năm 2018, vốn điều lệ của Công ty này là 5.000.000.000 VND, do BVI góp vốn 100%.

THUYẾT MINH BÁO CÁO TÀI CHÍNH HỢP NHẤT GIỮA NIÊN ĐỘ (tiếp theo)  
 tại ngày 31 tháng 03 năm 2018 và cho giai đoạn tài chính ba tháng kết thúc cùng ngày

**1. THÔNG TIN DOANH NGHIỆP (tiếp theo)**

**Quỹ Đầu tư Giá trị Bảo Việt (BVIF)**

Quỹ Đầu tư Giá trị Bảo Việt ("BVIF") được thành lập tại Việt Nam dưới hình thức quỹ thành viên đóng theo giấy phép số 223/TB-UBCK do Ủy ban Chứng khoán Nhà nước cấp ngày 20 tháng 10 năm 2015. Thời gian hoạt động ban đầu của quỹ là tám (08) năm kể từ ngày được cấp giấy phép.

Quỹ được quản lý bởi Công ty TNHH Quản lý Quỹ Bảo Việt là công ty con của Tập đoàn Bảo Việt. Ngân hàng lưu ký của Quỹ BVIF là Ngân hàng TMCP Đầu tư và Phát triển Việt Nam - Chi nhánh Hà Thành.

Tại thời điểm ngày 31 tháng 03 năm 2018, vốn góp trực tiếp và gián tiếp của Tập đoàn vào BVIF như sau:

	Số vốn góp VND	Tỷ lệ trên vốn điều lệ
Đầu tư trực tiếp của Tập đoàn Bảo Việt	420.000.000.000	42%
Đầu tư gián tiếp qua các Công ty con		
- Bảo Việt Nhân thọ	350.000.000.000	35%
- Bảo hiểm Bảo Việt	150.000.000.000	15%
- Công ty Cổ phần Chứng khoán Bảo Việt	80.000.000.000	8%
	<b>1.000.000.000.000</b>	<b>100%</b>

**Các đơn vị hạch toán phụ thuộc**

<u>Tên đơn vị</u>	<u>Địa chỉ</u>	<u>Hoạt động chính</u>
Trung tâm Đào tạo Bảo Việt	72 Trần Hưng Đạo, phường Trần Hưng Đạo, quận Hoàn Kiếm, Hà Nội	Dịch vụ đào tạo
Ban Quản lý Dự án Đầu tư Xây dựng các công trình Bảo Việt ("PMU")	71 Ngô Sỹ Liên, phường Văn Miếu, quận Đống Đa, Hà Nội	Xây dựng và quản lý dự án
Chi nhánh Trung tâm Công nghệ Thông tin Tập đoàn Bảo Việt	71 Ngô Sỹ Liên, phường Văn Miếu, quận Đống Đa, Hà Nội	Cung cấp dịch vụ công nghệ thông tin, bán buôn phần mềm và phần cứng

THUYẾT MINH BÁO CÁO TÀI CHÍNH HỢP NHẤT GIỮA NIÊN ĐỘ (tiếp theo)  
 tại ngày 31 tháng 03 năm 2018 và cho giai đoạn tài chính ba tháng kết thúc cùng ngày

**1. THÔNG TIN DOANH NGHIỆP (tiếp theo)**

**Các công ty liên doanh, liên kết**

<u>Công ty được đầu tư</u>	<u>Lĩnh vực kinh doanh</u>	<u>Vốn điều lệ</u> VND	<u>Tỷ lệ sở hữu</u> %	<u>Tỷ lệ quyền biểu quyết của Tập đoàn</u> %
<b>Công ty liên kết</b>				
Công ty Cổ phần Khách sạn và Du lịch Bảo Việt ("Bảo Việt Resort")	Dịch vụ du lịch và nghỉ dưỡng	75.803.290.000	48,55	38,58
Công ty Cổ phần Đầu tư và Xây dựng Quốc tế VIGEB A ("VIGEB A")	Kinh doanh bất động sản	180.000.000.000	30,00	30,00
Công ty Cổ phần Đầu tư và Xây dựng Long Việt ("Long Việt")	Xây dựng	65.043.200.000	45,00	45,00
Công ty Cổ phần Đầu tư SCIC – Bảo Việt ("Bảo Việt SCIC")	Kinh doanh bất động sản	140.000.000.000	50,00	50,00
Ngân hàng TMCP Bảo Việt ("Bảo Việt Bank")	Dịch vụ ngân hàng	3.150.000.000.000	49,52	49,52
Công ty Cổ phần Trung Nam Phú Quốc ("Trung Nam Phú Quốc")	Dịch vụ du lịch và nghỉ dưỡng	220.000.000.000	49,00	49,00
Công ty Cổ phần Du lịch Lâm Đồng ("Du lịch Lâm Đồng")	Dịch vụ du lịch và nghỉ dưỡng	200.000.007.122	36,31	36,31
Công ty Cổ phần Công nghệ thông tin PLT ("PLT")	Dịch vụ công nghệ thông tin, viễn thông	18.000.000.000	35,00	35,00
<b>Công ty liên doanh</b>				
Công ty TNHH Bảo hiểm Bảo Việt - Tokio Marine ("Bảo Việt Tokio Marine")	Bảo hiểm phi nhân thọ, tái bảo hiểm, giám định tổn thất, hoạt động đầu tư tài chính	300.000.000.000	49,00	49,00

THUYẾT MINH BÁO CÁO TÀI CHÍNH HỢP NHẤT GIỮA NIÊN ĐỘ (tiếp theo)  
tại ngày 31 tháng 03 năm 2018 và cho giai đoạn tài chính ba tháng kết thúc cùng ngày

## 2. CƠ SỞ TRÌNH BÀY

### 2.1 *Chuẩn mực và Chế độ kế toán áp dụng*

Báo cáo tài chính hợp nhất giữa niên độ của Công ty mẹ và các Công ty con được trình bày bằng đồng Việt Nam ("VND") phù hợp với Chế độ Kế toán doanh nghiệp Việt Nam và các Chuẩn mực Kế toán Việt Nam khác do Bộ Tài chính ban hành theo:

- ▶ Quyết định số 149/2001/QĐ-BTC ngày 31 tháng 12 năm 2001 về việc ban hành bốn Chuẩn mực kế toán Việt Nam (Đợt 1);
- ▶ Quyết định số 165/2002/QĐ-BTC ngày 31 tháng 12 năm 2002 về việc ban hành sáu Chuẩn mực kế toán Việt Nam (Đợt 2);
- ▶ Quyết định số 234/2003/QĐ-BTC ngày 30 tháng 12 năm 2003 về việc ban hành sáu Chuẩn mực kế toán Việt Nam (Đợt 3);
- ▶ Quyết định số 12/2005/QĐ-BTC ngày 15 tháng 02 năm 2005 về việc ban hành sáu Chuẩn mực kế toán Việt Nam (Đợt 4); và
- ▶ Quyết định số 100/2005/QĐ-BTC ngày 28 tháng 12 năm 2005 về việc ban hành bốn Chuẩn mực kế toán Việt Nam (Đợt 5).

Công ty mẹ Tập đoàn là một doanh nghiệp hoạt động trong lĩnh vực đầu tư tài chính và lập báo cáo tài chính theo Thông tư số 200/2014/TT-BTC ngày 22 tháng 12 năm 2014 của Bộ Tài chính về việc ban hành chế độ kế toán doanh nghiệp ("Thông tư 200"). Tuy nhiên, do các công ty con chủ yếu hoạt động trong lĩnh vực kinh doanh bảo hiểm nên báo cáo tài chính hợp nhất giữa niên độ của Tập đoàn được lập dựa trên Thông tư 200, Thông tư số 202/2014/TT-BTC ngày 22 tháng 12 năm 2014 - Hướng dẫn phương pháp lập và trình bày Báo cáo tài chính hợp nhất ("Thông tư 202") và có tham khảo đến các nội dung của Thông tư số 199/2014/TT-BTC ngày 19 tháng 12 năm 2014 - Hướng dẫn kế toán áp dụng đối với doanh nghiệp bảo hiểm nhân thọ và doanh nghiệp tái bảo hiểm ("Thông tư 199") và Thông tư số 232/2012/TT-BTC của Bộ Tài chính ban hành ngày 28 tháng 12 năm 2012 - Hướng dẫn kế toán áp dụng đối với doanh nghiệp bảo hiểm phi nhân thọ, doanh nghiệp tái bảo hiểm và chi nhánh doanh nghiệp bảo hiểm phi nhân thọ nước ngoài ("Thông tư 232").

Theo đó, báo cáo tài chính hợp nhất giữa niên độ được trình bày kèm theo và việc sử dụng báo cáo này không dành cho các đối tượng không được cung cấp các thông tin về các thủ tục và nguyên tắc và thông lệ kế toán tại Việt Nam và hơn nữa không được chủ định trình bày tình hình tài chính hợp nhất giữa niên độ, kết quả hoạt động kinh doanh hợp nhất giữa niên độ và lưu chuyển tiền tệ hợp nhất giữa niên độ theo các nguyên tắc và thông lệ kế toán được chấp nhận rộng rãi ở các nước và lãnh thổ khác ngoài Việt Nam.

THUYẾT MINH BÁO CÁO TÀI CHÍNH HỢP NHẤT GIỮA NIÊN ĐỘ (tiếp theo)  
tại ngày 31 tháng 03 năm 2018 và cho giai đoạn tài chính ba tháng kết thúc cùng ngày

## 2. CƠ SỞ TRÌNH BÀY (tiếp theo)

### 2.2 Cơ sở hợp nhất

Báo cáo tài chính hợp nhất giữa niên độ bao gồm báo cáo tài chính của Công ty mẹ, các công ty con và BVIF (sau đây gọi chung là "Tập đoàn") tại ngày 31 tháng 03 năm 2018 và cho năm tài chính kết thúc cùng ngày.

Các công ty con được hợp nhất toàn bộ kể từ ngày mua, là ngày Công ty mẹ thực sự nắm quyền kiểm soát công ty con, và tiếp tục được hợp nhất cho đến ngày Công ty mẹ thực sự chấm dứt quyền kiểm soát đối với công ty con. Quyền kiểm soát tồn tại khi Công ty mẹ có quyền trực tiếp hoặc gián tiếp chi phối các chính sách tài chính và hoạt động kinh doanh của công ty con nhằm thu lợi ích từ hoạt động này.

Báo cáo tài chính của Công ty mẹ và các công ty con sử dụng để hợp nhất được lập cho cùng một kỳ kế toán, và được áp dụng các chính sách kế toán một cách thống nhất.

Số dư các tài khoản giữa các đơn vị trong cùng Tập đoàn, các khoản thu nhập và chi phí, các khoản lãi hoặc lỗ nội bộ chưa thực hiện phát sinh từ các giao dịch này được loại trừ hoàn toàn.

Lợi ích của các cổ đông không kiểm soát là phần lợi ích trong lãi, hoặc lỗ, và trong tài sản thuần của công ty con không được nắm giữ bởi Tập đoàn, được trình bày riêng biệt trên báo cáo kết quả hoạt động kinh doanh hợp nhất giữa niên độ và trong phần vốn chủ sở hữu trên bảng cân đối kế toán hợp nhất giữa niên độ.

Ảnh hưởng do các thay đổi trong tỷ lệ sở hữu công ty con mà không làm mất quyền kiểm soát được hạch toán vào lợi nhuận sau thuế chưa phân phối.

### 2.3 Hình thức sổ kế toán áp dụng

Hình thức sổ kế toán được áp dụng của Tập đoàn là Chứng từ ghi sổ.

### 2.4 Đơn vị tiền tệ trong kế toán

Báo cáo tài chính hợp nhất giữa niên độ được lập bằng đơn vị tiền tệ trong kế toán của Tập đoàn là đồng Việt Nam ("VND").

### 2.5 Kỳ kế toán năm

Kỳ kế toán năm của Tập đoàn bắt đầu từ ngày 01 tháng 01 và kết thúc ngày 31 tháng 12 hàng năm.

Tập đoàn cũng lập báo cáo tài chính hợp nhất giữa niên độ cho kỳ kế toán ba tháng kết thúc lần lượt tại ngày 31 tháng 3, 30 tháng 6, 30 tháng 9 và 31 tháng 12 hàng năm.

## 3. TUYÊN BỐ VỀ VIỆC TUÂN THỦ CHUẨN MỤC KẾ TOÁN VÀ CHẾ ĐỘ KẾ TOÁN VIỆT NAM

Ban Điều hành Tập đoàn cam kết đã lập báo cáo tài chính hợp nhất giữa niên độ tuân thủ theo các Chuẩn mực Kế toán và Chế độ Kế toán doanh nghiệp Việt Nam. Tập đoàn cũng đồng thời tuân thủ chính sách kế toán về ghi nhận giá trị định giá lại quyền sử dụng đất như được trình bày tại Thuyết minh số 4.5.

THUYẾT MINH BÁO CÁO TÀI CHÍNH HỢP NHẤT GIỮA NIÊN ĐỘ (tiếp theo)  
 tại ngày 31 tháng 03 năm 2018 và cho giai đoạn tài chính ba tháng kết thúc cùng ngày

**4. TÓM TẮT CÁC CHÍNH SÁCH KẾ TOÁN CHỦ YẾU**

**4.1 Tiền và các khoản tương đương tiền**

Tiền và các khoản tương đương tiền bao gồm tiền mặt tại quỹ, tiền gửi thanh toán và các khoản đầu tư ngắn hạn có thời hạn gốc không quá ba tháng, có tính thanh khoản cao, có khả năng chuyển đổi dễ dàng thành các lượng tiền xác định và không có nhiều rủi ro trong chuyển đổi thành tiền.

**4.2 Các khoản phải thu**

Các khoản phải thu được trình bày trên báo cáo tài chính hợp nhất giữa niên độ theo giá trị ghi sổ các khoản phải thu từ khách hàng và phải thu khác sau khi trừ các khoản dự phòng được lập cho các khoản phải thu khó đòi.

Dự phòng nợ phải thu khó đòi thể hiện phần giá trị của các khoản phải thu mà Tập đoàn dự kiến không có khả năng thu hồi tại ngày kết thúc năm tài chính. Tăng hoặc giảm số dư tài khoản dự phòng được hạch toán vào chi phí quản lý doanh nghiệp trên báo cáo kết quả hoạt động kinh doanh hợp nhất giữa niên độ.

Các khoản phải thu được xem xét trích lập dự phòng rủi ro theo tuổi nợ quá hạn của khoản nợ theo Thông tư số 228/2009/TT-BTC do Bộ Tài chính ban hành ngày 07 tháng 12 năm 2009 ("Thông tư 228"). Đối với các khoản phải thu chưa đến hạn thanh toán nhưng tổ chức kinh tế lâm vào tình trạng phá sản hoặc đang làm thủ tục giải thể; người nợ mất tích, bỏ trốn, đang bị các cơ quan pháp luật truy tố, xét xử hoặc đang thi hành án hoặc đã chết, mức trích lập dự phòng được ước tính trên cơ sở dự kiến tổn thất có thể xảy ra.

Đối với các khoản nợ phải thu quá hạn thanh toán thì mức trích lập dự phòng theo hướng dẫn của Thông tư 228 như sau:

<u>Thời gian quá hạn</u>	<u>Mức trích dự phòng</u>
Từ trên sáu (6) tháng đến dưới một (1) năm	30%
Từ một (1) năm đến dưới hai (2) năm	50%
Từ hai (2) năm đến dưới ba (3) năm	70%
Trên ba (3) năm trở lên	100%

**4.3 Hàng tồn kho**

Hàng tồn kho của Tập đoàn chủ yếu bao gồm ấn chỉ của các công ty con hoạt động trong lĩnh vực bảo hiểm và hàng hóa bất động sản của BVInvest được ghi nhận theo giá thấp hơn giữa giá thành và giá trị thuần có thể thực hiện được.

Giá trị thuần có thể thực hiện được là giá bán ước tính của hàng tồn kho trong điều kiện kinh doanh bình thường trừ chi phí ước tính để hoàn thành và chi phí bán hàng ước tính.

Tập đoàn áp dụng phương pháp kê khai thường xuyên để hạch toán hàng tồn kho với giá trị được xác định như sau:

<u>Hàng tồn kho</u>	<u>Phương pháp xác định giá trị</u>
Nguyên vật liệu, công cụ, dụng cụ và hàng hóa thiết bị xây dựng	- chi phí mua theo phương pháp bình quân gia quyền
Thành phẩm và chi phí sản xuất, kinh doanh dở dang	- giá vốn nguyên vật liệu và lao động trực tiếp cộng chi phí sản xuất chung có liên quan được phân bổ dựa trên mức độ hoạt động bình thường theo phương pháp thực tế đích danh



THUYẾT MINH BÁO CÁO TÀI CHÍNH HỢP NHẤT GIỮA NIÊN ĐỘ (tiếp theo)  
tại ngày 31 tháng 03 năm 2018 và cho giai đoạn tài chính ba tháng kết thúc cùng ngày

**4. TÓM TẮT CÁC CHÍNH SÁCH KẾ TOÁN CHỦ YẾU (tiếp theo)**

**4.3 Hàng tồn kho (tiếp theo)**

*Dự phòng giảm giá hàng tồn kho*

Dự phòng giảm giá hàng tồn kho được trích lập cho phần giá trị dự kiến bị tổn thất do các khoản suy giảm trong giá trị (do giảm giá, hư hỏng, kém phẩm chất, lỗi thời, v.v.) có thể xảy ra đối với hàng hoá tồn kho thuộc quyền sở hữu của Tập đoàn dựa trên bằng chứng hợp lý về sự suy giảm giá trị tại ngày kết thúc kỳ kế toán năm. Số tăng hoặc giảm khoản dự phòng giảm giá hàng tồn kho được hạch toán vào giá vốn hàng bán trên báo cáo kết quả hoạt động kinh doanh hợp nhất giữa niên độ.

*Hàng hóa bất động sản của BVInvest*

Bất động sản được mua hoặc được xây dựng để bán trong quá trình hoạt động bình thường của BVInvest, không phải để cho thuê hoặc chờ tăng giá, được ghi nhận là hàng hóa bất động sản theo giá thấp hơn giữa giá thành để đưa mỗi sản phẩm đến vị trí và điều kiện hiện tại và giá trị thuần có thể thực hiện được.

Giá thành của hàng hóa bất động sản bao gồm:

- ▶ Chi phí mua đất, tiền sử dụng đất và tiền thuê đất;
- ▶ Chi phí xây dựng trả cho nhà thầu; và
- ▶ Chi phí lãi vay, chi phí tư vấn, thiết kế, chi phí san lấp, đền bù giải phóng mặt bằng, phí tư vấn, thuế chuyển nhượng đất, chi phí quản lý xây dựng chung, và các chi phí liên quan khác.

Giá trị thuần có thể thực hiện được là giá bán ước tính của hàng hóa bất động sản trong điều kiện kinh doanh bình thường, dựa trên giá thị trường vào ngày báo cáo và được chiết khấu tính cho giá trị thời gian của dòng tiền, nếu đáng kể, và trừ chi phí ước tính để hoàn thành và chi phí bán hàng ước tính.

Giá vốn của bất động sản đã bán được ghi nhận trên báo cáo kết quả hoạt động kinh doanh hợp nhất giữa niên độ dựa trên các chi phí trực tiếp tạo thành bất động sản đó và chi phí chung được phân bổ trên cơ sở diện tích tương ứng của bất động sản đó.

**4.4 Thuê tài sản**

*Trong trường hợp Tập đoàn là bên đi thuê*

Thỏa thuận thuê tài sản được phân loại là thuê tài chính nếu theo hợp đồng thuê tài sản bên cho thuê chuyển giao phần lớn rủi ro và lợi ích gắn liền với quyền sở hữu tài sản cho bên đi thuê. Tất cả các thỏa thuận thuê tài sản khác được phân loại là thuê hoạt động.

Các khoản tiền thuê theo hợp đồng thuê hoạt động được hạch toán vào báo cáo kết quả hoạt động kinh doanh hợp nhất giữa niên độ theo phương pháp đường thẳng trong suốt thời hạn của hợp đồng thuê.

*Trong trường hợp Tập đoàn là bên cho thuê*

Tài sản theo hợp đồng cho thuê hoạt động được ghi nhận là tài sản cố định trên bảng cân đối kế toán hợp nhất giữa niên độ. Thu nhập từ tiền cho thuê hoạt động được hạch toán vào báo cáo kết quả hoạt động kinh doanh hợp nhất giữa niên độ theo phương pháp đường thẳng trong suốt thời gian cho thuê.

THUYẾT MINH BÁO CÁO TÀI CHÍNH HỢP NHẤT GIỮA NIÊN ĐỘ (tiếp theo)  
tại ngày 31 tháng 03 năm 2018 và cho giai đoạn tài chính ba tháng kết thúc cùng ngày

#### 4. TÓM TẮT CÁC CHÍNH SÁCH KẾ TOÁN CHỦ YẾU (tiếp theo)

##### 4.5 Tài sản cố định

Tài sản cố định được ghi nhận theo nguyên giá trừ đi giá trị khấu hao/hao mòn lũy kế.

Nguyên giá tài sản cố định bao gồm giá mua và những chi phí có liên quan trực tiếp đến việc đưa tài sản vào sẵn sàng sử dụng như dự kiến.

Các chi phí nâng cấp và đổi mới tài sản cố định được ghi tăng nguyên giá của tài sản và các chi phí khác được hạch toán vào báo cáo kết quả hoạt động kinh doanh hợp nhất giữa niên độ khi phát sinh.

Khi tài sản cố định được bán hay thanh lý, các khoản lãi hoặc lỗ phát sinh do thanh lý tài sản (là phần chênh lệch giữa tiền thu thuần từ việc bán tài sản với giá trị còn lại của tài sản) được hạch toán vào báo cáo kết quả hoạt động kinh doanh hợp nhất giữa niên độ.

##### Quyền sử dụng đất

Quyền sử dụng đất có thời hạn hoặc lâu dài được ghi nhận là tài sản cố định vô hình căn cứ trên giấy chứng nhận quyền sử dụng đất được cấp bởi các cơ quan có thẩm quyền.

Tiền thuê đất trả trước cho các hợp đồng thuê đất có hiệu lực trước năm 2003 và được cấp Giấy chứng nhận quyền sử dụng đất được ghi nhận là tài sản cố định vô hình theo quy định của Thông tư số 45/2013/TT-BTC do Bộ Tài chính ban hành vào ngày 25 tháng 4 năm 2013 hướng dẫn chế độ quản lý, sử dụng và trích khấu hao tài sản cố định ("Thông tư 45").

Quyền sử dụng đất đối với các lô đất mà Tập đoàn đã được cấp giấy chứng nhận quyền sử dụng đất, hoặc đang trong thời gian chờ cấp giấy chứng nhận quyền sử dụng đất, vào thời điểm ngày 31 tháng 12 năm 2005 nhằm phục vụ mục đích cổ phần hóa của Công ty mẹ, được ghi nhận như một tài sản cố định vô hình dựa trên giá trị định giá lại do chuyên gia thẩm định giá thực hiện.

##### 4.6 Khấu hao và hao mòn

Khấu hao tài sản cố định hữu hình và hao mòn tài sản cố định vô hình được trích theo phương pháp khấu hao đường thẳng trong suốt thời gian hữu dụng ước tính của các tài sản như sau:

Nhà cửa, vật kiến trúc	5 - 50 năm
Máy móc thiết bị	3 - 8 năm
Phương tiện vận tải, thiết bị truyền dẫn	6 - 8 năm
Trang thiết bị văn phòng	3 - 6 năm
Tài sản cố định hữu hình khác	3 - 8 năm
Quyền sử dụng đất có thời hạn	theo thời hạn trên giấy chứng nhận quyền sử dụng đất
Phần mềm tin học	3 - 8 năm
Tài sản cố định vô hình khác	3 năm

Tập đoàn không trích khấu hao liên quan đến các giá trị quyền sử dụng đất không thời hạn hạn theo quy định tại Thông tư số 45.

THUYẾT MINH BÁO CÁO TÀI CHÍNH HỢP NHẤT GIỮA NIÊN ĐỘ (tiếp theo)  
tại ngày 31 tháng 03 năm 2018 và cho giai đoạn tài chính ba tháng kết thúc cùng ngày

**4. TÓM TẮT CÁC CHÍNH SÁCH KẾ TOÁN CHỦ YẾU (tiếp theo)**

**4.7 Bất động sản đầu tư**

Bất động sản đầu tư được thể hiện theo nguyên giá bao gồm cả các chi phí giao dịch liên quan trừ đi giá trị hao mòn lũy kế. Đối với bất động sản đầu tư nắm giữ chờ tăng giá, Tập đoàn không trích khấu hao mà xác định tổn thất do giảm giá trị.

Các khoản chi phí liên quan đến bất động sản đầu tư phát sinh sau ghi nhận ban đầu được hạch toán vào giá trị còn lại của bất động sản đầu tư khi Tập đoàn có khả năng thu được các lợi ích kinh tế trong tương lai nhiều hơn mức hoạt động được đánh giá ban đầu của bất động sản đầu tư đó.

Khấu hao và hao mòn bất động sản đầu tư được trích theo phương pháp đường thẳng trong suốt thời gian hữu dụng ước tính của các bất động sản như sau:

Nhà cửa	6 - 50 năm
Quyền sử dụng đất có thời hạn	theo thời hạn trên giấy chứng nhận quyền sử dụng đất
Tài sản khác	5 - 10 năm

Bất động sản đầu tư không còn được trình bày trong bảng cân đối kế toán hợp nhất giữa niên độ sau khi đã bán hoặc sau khi bất động sản đầu tư đã không còn được sử dụng và xét thấy không thu được lợi ích kinh tế trong tương lai từ việc thanh lý bất động sản đầu tư đó. Chênh lệch giữa tiền thu thuần từ việc bán tài sản với giá trị còn lại của bất động sản đầu tư được ghi nhận vào báo cáo kết quả hoạt động kinh doanh hợp nhất giữa niên độ trong kỳ thanh lý.

Việc chuyển từ bất động sản chủ sở hữu sử dụng hoặc hàng tồn kho thành bất động sản đầu tư chỉ khi có sự thay đổi về mục đích sử dụng như trường hợp chủ sở hữu chấm dứt sử dụng tài sản đó và bắt đầu cho bên khác thuê hoạt động hoặc khi kết thúc giai đoạn xây dựng. Việc chuyển từ bất động sản đầu tư sang bất động sản chủ sở hữu sử dụng hay hàng tồn kho chỉ khi có sự thay đổi về mục đích sử dụng như các trường hợp chủ sở hữu bắt đầu sử dụng tài sản này hoặc bắt đầu triển khai cho mục đích bán. Việc chuyển từ bất động sản đầu tư sang bất động sản chủ sở hữu sử dụng hoặc hàng tồn kho không làm thay đổi nguyên giá hay giá trị còn lại của bất động sản tại ngày chuyển đổi.

**4.8 Chi phí đi vay**

Chi phí đi vay bao gồm lãi tiền vay và các chi phí khác phát sinh liên quan trực tiếp đến các khoản vay của Tập đoàn.

Chi phí đi vay được hạch toán như chi phí phát sinh trong kỳ ngoại trừ các khoản được vốn hóa như theo nội dung của đoạn tiếp theo.

Chi phí đi vay liên quan trực tiếp đến việc mua sắm, xây dựng hoặc hình thành một tài sản cụ thể cần có một thời gian đủ dài để có thể đưa vào sử dụng theo mục đích định trước hoặc để bán được vốn hóa vào nguyên giá của tài sản đó.

**4.9 Hợp nhất kinh doanh**

Hợp nhất kinh doanh được hạch toán theo phương pháp giá mua. Giá phí hợp nhất kinh doanh bao gồm giá trị hợp lý tại ngày diễn ra trao đổi của các tài sản đem trao đổi, các khoản nợ phải trả đã phát sinh hoặc đã thừa nhận và các công cụ vốn do bên mua phát hành để đổi lấy quyền kiểm soát bên bị mua và các chi phí liên quan trực tiếp đến việc hợp nhất kinh doanh. Tài sản, nợ phải trả có thể xác định được và những khoản nợ tiềm tàng phải gánh chịu trong hợp nhất kinh doanh của bên bị mua đều ghi nhận theo giá trị hợp lý tại ngày hợp nhất kinh doanh.

THUYẾT MINH BÁO CÁO TÀI CHÍNH HỢP NHẤT GIỮA NIÊN ĐỘ (tiếp theo)  
tại ngày 31 tháng 03 năm 2018 và cho giai đoạn tài chính ba tháng kết thúc cùng ngày

## 4. TÓM TẮT CÁC CHÍNH SÁCH KẾ TOÁN CHỦ YẾU (tiếp theo)

### 4.10 Các khoản đầu tư

#### *Đầu tư vào các công ty liên kết*

Công ty liên kết là công ty mà Tập đoàn có ảnh hưởng đáng kể mà không phải dưới hình thức công ty con hay công ty liên doanh. Thông thường, Tập đoàn được coi là có ảnh hưởng đáng kể nếu sở hữu trên 20% quyền bỏ phiếu ở đơn vị nhận đầu tư. Các khoản đầu tư vào các công ty liên kết được ghi nhận trên báo cáo tài chính hợp nhất giữa niên độ theo phương pháp vốn chủ sở hữu.

Theo phương pháp vốn chủ sở hữu, khoản đầu tư được ghi nhận ban đầu trên bảng cân đối kế toán hợp nhất giữa niên độ theo giá gốc, sau đó được điều chỉnh theo những thay đổi của phần sở hữu của Tập đoàn trong giá trị tài sản thuần của công ty liên kết sau ngày đầu tư. Khi mua khoản đầu tư, phần chênh lệch giữa giá gốc của khoản đầu tư và phần sở hữu của nhà đầu tư trong giá trị hợp lý của tài sản thuần có thể xác định được của công ty liên kết tại ngày mua được ghi nhận như sau:

- ▶ Lợi thế thương mại phát sinh từ việc đầu tư vào công ty liên kết được phản ánh gộp trong giá trị còn lại của khoản đầu tư. Tập đoàn không phân bổ lợi thế thương mại này mà hàng năm thực hiện đánh giá xem lợi thế thương mại có bị suy giảm giá trị hay không.
- ▶ Phần chênh lệch giữa phần sở hữu của Tập đoàn trong giá trị hợp lý của tài sản thuần có thể xác định được của công ty liên kết lớn hơn giá phí khoản đầu tư được ghi nhận ngay là thu nhập phù hợp với kỳ mua khoản đầu tư.

Phần sở hữu của Tập đoàn trong lợi nhuận/(lỗ) của công ty liên kết sau khi mua được phản ánh trên báo cáo kết quả kinh doanh hợp nhất giữa niên độ và phần sở hữu của Tập đoàn trong thay đổi sau khi mua của các quỹ của công ty liên kết được ghi nhận vào các quỹ. Thay đổi lũy kế sau khi mua được điều chỉnh vào giá trị còn lại của khoản đầu tư vào công ty liên kết. Cổ tức nhận được/lợi nhuận được chia từ công ty liên kết được cản trừ vào khoản đầu tư vào công ty liên kết.

Các khoản đầu tư vào công ty liên kết mà Tập đoàn dự kiến sẽ bán lại trong tương lai gần được ghi nhận ban đầu theo giá gốc và tiếp tục được phản ánh theo giá gốc trong các kỳ nắm giữ tiếp theo. Các khoản phân phối từ lợi nhuận thuần lũy kế của các công ty liên kết này sau ngày mua được ghi nhận vào Báo cáo kết quả hoạt động kinh doanh hợp nhất giữa niên độ của Tập đoàn. Các khoản phân phối khác được xem như phần thu hồi các khoản đầu tư và được trừ vào giá trị đầu tư.

Báo cáo tài chính của công ty liên kết được lập cùng kỳ với báo cáo tài chính hợp nhất giữa niên độ của Tập đoàn và sử dụng các chính sách kế toán nhất quán với các chính sách kế toán của Tập đoàn. Các điều chỉnh hợp nhất giữa niên độ thích hợp đã được ghi nhận để bảo đảm các chính sách kế toán được áp dụng nhất quán với Tập đoàn trong trường hợp cần thiết.

Danh sách các công ty liên kết được trình bày tại Thuyết minh số 14.3.1.

THUYẾT MINH BÁO CÁO TÀI CHÍNH HỢP NHẤT GIỮA NIÊN ĐỘ (tiếp theo)  
tại ngày 31 tháng 03 năm 2018 và cho giai đoạn tài chính ba tháng kết thúc cùng ngày

#### **4. TÓM TẮT CÁC CHÍNH SÁCH KẾ TOÁN CHỦ YẾU (tiếp theo)**

##### **4.10 Các khoản đầu tư (tiếp theo)**

###### *Đầu tư vào công ty liên doanh*

Khoản đầu tư của Tập đoàn vào cơ sở kinh doanh được đồng kiểm soát được hạch toán theo phương pháp vốn chủ sở hữu. Theo đó, khoản đầu tư của Tập đoàn vào cơ sở kinh doanh đồng kiểm soát được trình bày trên bảng cân đối kế toán hợp nhất giữa niên độ theo giá gốc, sau đó được điều chỉnh theo những thay đổi của phần sở hữu của Tập đoàn trong tài sản thuần của cơ sở kinh doanh được đồng kiểm soát sau khi liên doanh. Báo cáo kết quả kinh doanh hợp nhất giữa niên độ phản ánh phần sở hữu của Tập đoàn trong kết quả hoạt động kinh doanh của cơ sở kinh doanh được đồng kiểm soát sau khi liên doanh.

Phần sở hữu của Tập đoàn trong lợi nhuận/(lỗ) của cơ sở kinh doanh đồng kiểm soát được phản ánh trên báo cáo kết quả kinh doanh hợp nhất giữa niên độ và phần sở hữu của Tập đoàn trong thay đổi sau khi liên doanh của các quỹ của cơ sở kinh doanh đồng kiểm soát được ghi nhận vào quỹ. Thay đổi lũy kế sau khi liên doanh được điều chỉnh vào giá trị còn lại của khoản đầu tư vào công ty liên doanh. Cổ tức được nhận/lợi nhuận được chia từ công ty liên doanh được căn trừ vào khoản đầu tư vào công ty liên doanh.

Báo cáo tài chính của cơ sở kinh doanh đồng kiểm soát được lập cùng kỳ với báo cáo tài chính của Tập đoàn và sử dụng các chính sách kế toán nhất quán với các chính sách kế toán của Tập đoàn. Các điều chỉnh hợp nhất thích hợp đã được ghi nhận để bảo đảm các chính sách kế toán được áp dụng nhất quán với Tập đoàn trong trường hợp cần thiết.

###### *Các khoản đầu tư chứng khoán và các khoản đầu tư khác*

Tùy theo mục đích nắm giữ, các khoản đầu tư chứng khoán được phân loại thành các nhóm: chứng khoán kinh doanh, đầu tư nắm giữ đến ngày đáo hạn và đầu tư góp vốn vào đơn vị khác.

- ▶ Chứng khoán kinh doanh: bao gồm chứng khoán niêm yết trên thị trường chứng khoán và các loại chứng khoán, công cụ tài chính khác nắm giữ cho mục đích kinh doanh. Chứng khoán kinh doanh được ghi nhận theo giá gốc.
- ▶ Đầu tư nắm giữ đến ngày đáo hạn: bao gồm trái phiếu Chính phủ, trái phiếu doanh nghiệp, các khoản tiền gửi kỳ hạn, cho vay kỳ hạn và các khoản đầu tư khác được nắm giữ tới ngày đáo hạn. Các khoản đầu tư nắm giữ đến ngày đáo hạn ban đầu được ghi nhận theo giá gốc và sau đó được ghi nhận theo giá trị có thể thu hồi. Các khoản suy giảm giá trị của khoản đầu tư nếu phát sinh được hạch toán vào chi phí tài chính trong báo cáo kết quả hoạt động kinh doanh hợp nhất giữa niên độ và giảm trừ trực tiếp giá trị đầu tư.
- ▶ Đầu tư góp vốn vào đơn vị khác: bao gồm các khoản đầu tư vào vốn chủ sở hữu của đơn vị khác nhưng Tập đoàn không có quyền kiểm soát, đồng kiểm soát, ảnh hưởng đáng kể. Các khoản đầu tư góp vốn vào đơn vị khác được ghi nhận theo giá gốc.

THUYẾT MINH BÁO CÁO TÀI CHÍNH HỢP NHẤT GIỮA NIÊN ĐỘ (tiếp theo)  
tại ngày 31 tháng 03 năm 2018 và cho giai đoạn tài chính ba tháng kết thúc cùng ngày

#### 4. TÓM TẮT CÁC CHÍNH SÁCH KẾ TOÁN CHỦ YẾU (tiếp theo)

##### 4.10 Các khoản đầu tư (tiếp theo)

*Dự phòng giảm giá trị các khoản đầu tư tài chính*

##### Chứng khoán kinh doanh

Dự phòng giảm giá trị được lập theo các quy định của Thông tư 228 và Thông tư số 89/2013/TT-BTC do Bộ Tài chính ban hành ngày 28 tháng 6 năm 2013 ("Thông tư 89") sửa đổi bổ sung khoản 2 Điều 5 Thông tư 228, Thông tư số 146/2014/TT-BTC hướng dẫn chế độ tài chính đối với công ty chứng khoán, công ty quản lý quỹ ("Thông tư 146") và các quy định khác có liên quan. Chi tiết cơ sở đánh giá sự giảm giá của các khoản mục đầu tư được trình bày như dưới đây:

$$\text{Mức dự phòng giảm giá đầu tư chứng khoán} = \text{Số lượng chứng khoán bị giảm giá tại ngày kết thúc kỳ kế toán} \times \left[ \begin{array}{l} \text{Giá chứng} \\ \text{khoán hạch} \\ \text{toán trên sổ} \\ \text{sách} \end{array} - \begin{array}{l} \text{Giá chứng khoán} \\ \text{thực tế trên thị} \\ \text{trường tại ngày} \\ \text{kết thúc kỳ kế} \\ \text{toán} \end{array} \right]$$

- ▶ Đối với chứng khoán niêm yết tại Sở Giao dịch Chứng khoán Hà Nội, Sở Giao dịch Chứng khoán Hồ Chí Minh, giá chứng khoán thực tế trên thị trường là giá đóng cửa tại ngày gần nhất có giao dịch tính đến ngày trích lập dự phòng;
- ▶ Đối với các chứng khoán đã đăng ký giao dịch tại UPCoM, giá chứng khoán thực tế trên thị trường được xác định là giá giao dịch bình quân trên hệ thống tại ngày lập dự phòng;
- ▶ Đối với chứng khoán chưa niêm yết và chưa đăng ký giao dịch, giá chứng khoán thực tế trên thị trường là giá trung bình của các mức giá giao dịch thực tế theo báo giá của ba (03) công ty chứng khoán có giao dịch tại thời điểm gần nhất với thời điểm trích lập dự phòng nhưng không quá một tháng tính đến ngày trích lập dự phòng;

Trường hợp chứng khoán không có giao dịch thực tế phát sinh trong khoảng thời gian trên hoặc các chứng khoán OTC đã được lập dự phòng kỳ trước nhưng kỳ này không thu thập đủ 03 báo giá, Tập đoàn xem xét tình hình tài chính và giá trị sổ sách của tổ chức phát hành tại ngày đánh giá giá trị chứng khoán để trích lập dự phòng;

- ▶ Đối với chứng khoán niêm yết bị hủy hoặc bị đình chỉ giao dịch hoặc bị ngừng giao dịch kể từ ngày giao dịch thứ sáu trở đi, giá chứng khoán thực tế là giá trị sổ sách tại ngày lập bảng cân đối kế toán gần nhất.

##### Đầu tư nắm giữ đến ngày đáo hạn

Dự phòng giảm giá các khoản đầu tư nắm giữ đến ngày đáo hạn được trích lập dựa theo hướng dẫn của Thông tư 228. Tập đoàn đánh giá khả năng thu hồi của các khoản đầu tư này và trong trường hợp có bằng chứng chắc chắn cho thấy một phần hoặc toàn bộ khoản đầu tư có thể không thu hồi được, Tập đoàn sẽ ghi nhận số tổn thất vào chi phí tài chính trong kỳ.

Đối với các khoản đầu tư vào trái phiếu do Tổng Công ty Công nghiệp Tàu thủy ("Vinashin" – nay là Shipbuilding Industry Corporation - SBIC) phát hành, căn cứ vào lịch sử trả nợ gốc và lãi, Tập đoàn đã dừng ghi nhận doanh thu lãi trái phiếu và thực hiện theo dõi ngoại bảng đối với lãi trái phiếu chưa thu được từ các khoản đầu tư này. Đối với các khoản trái phiếu đã quá hạn thanh toán gốc mà chưa thu được, Tập đoàn đã trích lập dự phòng theo Thông tư 228. Đối với các khoản trái phiếu đáo hạn năm 2017, bắt đầu từ năm tài chính 2015, Tập đoàn thực hiện trích lập dự phòng theo tỷ lệ 20%/năm trong vòng 05 năm trên 100% số dư nợ gốc. Theo hướng dẫn của Bộ Tài chính tại Thông tư 200 và các hướng dẫn có liên quan, từ năm 2015, Tập đoàn cũng đồng thời đưa toàn bộ số lãi dự thu đã ghi nhận trước đó cùng với dự phòng có liên quan ra theo dõi ngoại bảng.

THUYẾT MINH BÁO CÁO TÀI CHÍNH HỢP NHẤT GIỮA NIÊN ĐỘ (tiếp theo)  
 tại ngày 31 tháng 03 năm 2018 và cho giai đoạn tài chính ba tháng kết thúc cùng ngày

**4. TÓM TẮT CÁC CHÍNH SÁCH KẾ TOÁN CHỦ YẾU (tiếp theo)**

**4.10 Các khoản đầu tư (tiếp theo)**

*Dự phòng giảm giá trị các khoản đầu tư tài chính (tiếp theo)*

Đầu tư nắm giữ đến ngày đáo hạn (tiếp theo)

Tương tự, đối với các khoản đầu tư tiền gửi vào Công ty Tài chính Công nghiệp Tàu thủy ("VFC") và Công ty Cho thuê Tài chính Ngân hàng Nông nghiệp và Phát triển Nông thôn II ("ALCII") đã quá hạn, căn cứ tình hình tài chính và khả năng trả nợ gốc và lãi của các hợp đồng tiền gửi này, Tập đoàn đã trích lập dự phòng 100% đối với phần gốc theo Thông tư 228, đồng thời dừng ghi nhận doanh thu lãi tiền gửi, thực hiện theo đối ngoại bằng đối với lãi dự thu chưa thu được theo hướng dẫn tại Thông tư 200. Bắt đầu từ năm tài chính 2015, Tập đoàn đưa toàn bộ số lãi dự thu đã ghi nhận trước đó cùng với dự phòng có liên quan ra theo đối ngoại bằng.

Đầu tư góp vốn vào các đơn vị khác

Các khoản vốn góp của doanh nghiệp vào các tổ chức kinh tế được thành lập theo quy định của pháp luật và các khoản đầu tư dài hạn khác phải trích lập dự phòng nếu tổ chức kinh tế mà doanh nghiệp đang đầu tư bị lỗ (trừ trường hợp lỗ theo kế hoạch đã được xác định trong phương án kinh doanh trước khi đầu tư) theo quy định tại Thông tư 228 và Thông tư 89. Tăng hoặc giảm số dự phòng được hạch toán vào chi phí tài chính trong báo cáo kết quả hoạt động kinh doanh hợp nhất giữa niên độ.

Mức trích tối đa cho mỗi khoản đầu tư tài chính bằng số vốn đã đầu tư và tính theo công thức được quy định trong Thông tư 89 như sau:

$$\text{Mức trích dự phòng cho mỗi khoản đầu tư tài chính} = \left( \text{Tổng vốn góp thực tế của các bên tại tổ chức kinh tế} - \text{Vốn chủ sở hữu thực có của tổ chức kinh tế} \right) \times \frac{\text{Số vốn đầu tư của Tập đoàn}}{\text{Tổng vốn góp thực tế của các bên tại tổ chức kinh tế}}$$

Căn cứ để lập dự phòng là khi vốn góp thực tế của các bên tại tổ chức kinh tế lớn hơn vốn chủ sở hữu thực có của tổ chức kinh tế tại thời điểm kết thúc kỳ kế toán năm.

**4.11 Tạm ứng từ giá trị hoàn lại**

Người tham gia bảo hiểm có hợp đồng bảo hiểm đã đóng phí đủ từ 24 tháng trở lên và có giá trị hoàn lại có quyền được yêu cầu tạm ứng từ giá trị hoàn lại theo hợp đồng bảo hiểm nhân thọ với giá trị tối đa bằng 80% giá trị hoàn lại và lãi tích lũy đến thời điểm tạm ứng theo hợp đồng bảo hiểm nhân thọ.

Tạm ứng từ giá trị hoàn lại được ghi nhận theo giá gốc và được trình bày trong mục "Đầu tư nắm giữ đến ngày đáo hạn" trên bảng cân đối kế toán hợp nhất giữa niên độ. Lãi suất cho từng hợp đồng sẽ do Bảo Việt Nhân thọ thông báo trong từng thời kỳ. Phần tiền lãi phát sinh từ các hợp đồng này được hạch toán vào khoản mục "Doanh thu hoạt động tài chính" trên báo cáo kết quả hoạt động kinh doanh hợp nhất giữa niên độ.

**4.12 Chứng khoán bán và mua lại theo hợp đồng có kỳ hạn ("hợp đồng repo")**

Những tài sản được bán đồng thời cam kết sẽ mua lại vào một thời điểm nhất định trong tương lai (các hợp đồng mua lại) không được ghi giảm trên báo cáo tài chính hợp nhất giữa niên độ. Khoản tiền nhận được theo các hợp đồng mua lại này được ghi nhận là khoản nợ phải trả trên bảng cân đối kế toán hợp nhất giữa niên độ và phần chênh lệch giữa giá bán và giá cam kết mua lại trong tương lai được phân bổ vào chi phí và ghi nhận trên báo cáo kết quả hoạt động kinh doanh hợp nhất giữa niên độ trong suốt thời gian hiệu lực của hợp đồng mua lại theo phương pháp đường thẳng.

THUYẾT MINH BÁO CÁO TÀI CHÍNH HỢP NHẤT GIỮA NIÊN ĐỘ (tiếp theo)  
tại ngày 31 tháng 03 năm 2018 và cho giai đoạn tài chính ba tháng kết thúc cùng ngày

#### **4. TÓM TẮT CÁC CHÍNH SÁCH KẾ TOÁN CHỦ YẾU (tiếp theo)**

##### **4.13 Các khoản phải trả và trích trước**

Các khoản phải trả và trích trước được ghi nhận cho số tiền phải trả trong tương lai liên quan đến hàng hóa và dịch vụ đã nhận được không phụ thuộc vào việc Tập đoàn đã nhận được hóa đơn của nhà cung cấp hay chưa.

##### **4.14 Lợi ích nhân viên**

###### *Các khoản trợ cấp hưu trí*

Trợ cấp hưu trí cho các cán bộ, nhân viên của Tập đoàn sau khi nghỉ hưu do cơ quan Bảo hiểm Xã hội chi trả. Theo Quyết định số 595/QĐ-BHXH có hiệu lực ngày 01 tháng 7 năm 2017, bắt đầu từ ngày 01 tháng 01 năm 2014, hàng tháng Tập đoàn đã thực hiện việc đóng vào quỹ hưu trí, từ tuất cho Cơ quan Bảo hiểm Xã hội Việt Nam theo mức 14% trên mức lương theo công việc hoặc chức danh và phụ cấp lương (nếu có) của cán bộ, nhân viên. Tập đoàn cũng trích 3% mức lương theo công việc hoặc chức danh và phụ cấp lương (nếu có) của cán bộ, nhân viên để tham gia bảo hiểm y tế. Từ ngày 01 tháng 01 năm 2016, Tập đoàn đã triển khai thực hiện mua sản phẩm bảo hiểm hưu trí tự nguyện cho cán bộ, nhân viên. Theo đó, khi cán bộ, nhân viên nghỉ hưu trí sẽ được thêm quyền lợi từ giá trị Hợp đồng hưu trí theo số năm tham gia và mức đóng của cá nhân. Ngoài ra, Tập đoàn không có nghĩa vụ nào khác liên quan đến trợ cấp hưu trí.

###### *Trợ cấp thôi việc và trợ cấp mất việc*

- ▶ *Trợ cấp thôi việc:* Tập đoàn có trách nhiệm chi trả trợ cấp thôi việc cho người lao động đã làm việc thường xuyên từ đủ 12 tháng trở lên, mỗi năm làm việc được trợ cấp một nửa tháng tiền lương theo công việc hoặc chức danh và phụ cấp lương (nếu có). Thời gian làm việc để tính trợ cấp thôi việc là tổng thời gian người lao động đã làm việc thực tế cho Tập đoàn trừ đi thời gian người lao động đã tham gia bảo hiểm thất nghiệp (từ ngày 01 tháng 01 năm 2009) theo quy định của Luật Bảo hiểm xã hội; và
- ▶ *Trợ cấp mất việc làm:* theo quy định tại Điều 49 Bộ Luật Lao động hiện hành, Tập đoàn có nghĩa vụ chi trả trợ cấp mất việc làm cho các nhân viên mất việc do thay đổi cơ cấu, công nghệ hoặc sáp nhập, hợp nhất, chia tách doanh nghiệp. Trong trường hợp này, Tập đoàn sẽ có nghĩa vụ trả trợ cấp mất việc với tổng số tiền tương đương một tháng lương cho mỗi năm làm việc nhưng không được thấp hơn hai tháng tiền lương.

###### *Quỹ bảo hiểm thất nghiệp*

Căn cứ Luật Bảo hiểm Xã hội và Luật việc làm hiện hành từ ngày 01 tháng 01 năm 2009, người lao động đóng bằng 1% tiền lương, tiền công tháng đóng bảo hiểm thất nghiệp, người sử dụng lao động đóng bằng 1% quỹ tiền lương, tiền công đóng bảo hiểm thất nghiệp của những người lao động tham gia bảo hiểm thất nghiệp và Nhà nước hỗ trợ từ ngân sách bằng 1% quỹ tiền lương, tiền công đóng bảo hiểm thất nghiệp của những người lao động tham gia bảo hiểm thất nghiệp vào Quỹ bảo hiểm thất nghiệp. Bảo hiểm Xã hội Việt Nam thực hiện việc thu, chi và quản lý Quỹ bảo hiểm thất nghiệp.



THUYẾT MINH BÁO CÁO TÀI CHÍNH HỢP NHẤT GIỮA NIÊN ĐỘ (tiếp theo)  
 tại ngày 31 tháng 03 năm 2018 và cho giai đoạn tài chính ba tháng kết thúc cùng ngày

**4. TÓM TẮT CÁC CHÍNH SÁCH KẾ TOÁN CHỦ YẾU (tiếp theo)**

**4.15 Các quỹ dự phòng nghiệp vụ**

Dự phòng nghiệp vụ được trích lập theo quy định tại Nghị định số 73/2016/NĐ-CP ngày 01 tháng 07 năm 2016 (“Nghị định 73”), Thông tư số 50/2017/TT-BTC (“Thông tư 50”) do Bộ Tài chính ban hành ngày 15 tháng 05 năm 2017, Thông tư số 52/2016/TT-BTC được Bộ Tài chính ban hành ngày 21 tháng 03 năm 2016 (“Thông tư 52”) và Thông tư số 115/2013/TT-BTC được Bộ Tài chính ban hành ngày 20 tháng 8 năm 2013 (“Thông tư 115”). Theo đó, các quỹ dự phòng nghiệp vụ của Tập đoàn bao gồm:

<i>Dịch vụ bảo hiểm nhân thọ</i>	<i>Dịch vụ bảo hiểm phi nhân thọ</i>
Dự phòng toán học	Dự phòng phí chưa được hưởng
Dự phòng cho các khoản phí chưa được hưởng	Dự phòng bồi thường
Dự phòng bồi thường	Dự phòng dao động lớn
Dự phòng chia lãi	
Dự phòng đảm bảo cân đối	

Chi tiết về các quỹ dự phòng bảo hiểm nhân thọ và phi nhân thọ được trình bày dưới đây:

**4.15.1 Các quỹ dự phòng bảo hiểm nhân thọ**

- a) Dự phòng nghiệp vụ cho những sản phẩm bảo hiểm nhân thọ truyền thống bao gồm dự phòng toán học, dự phòng phí chưa được hưởng, dự phòng bồi thường, dự phòng chia lãi và dự phòng đảm bảo cân đối được trích lập theo Nghị định 73 và Thông tư 50 do Bộ Tài chính ban hành:
  - ▶ *Dự phòng toán học* là phần chênh lệch giữa giá trị hiện tại của các khoản bảo hiểm phải trả trong tương lai và giá trị hiện tại của phí bảo hiểm thuần được điều chỉnh theo phương pháp Zillmer đối với các khoản phải thu phí bảo hiểm trong tương lai. Dự phòng toán học được tính toán cho các đơn bảo hiểm có thời hạn trên một (01) năm với các công thức tính toán bảo hiểm cụ thể và những nhân tố cho mỗi loại sản phẩm đã được đăng ký và chấp nhận bởi Bộ Tài chính.
  - ▶ *Dự phòng cho các khoản phí chưa được hưởng* là dự phòng cho thu nhập chưa được hưởng của những khoản đã trả vào ngày lập báo cáo tài chính và được tính toán trên phí bảo hiểm gộp cho tất cả các đơn bảo hiểm có thời hạn từ một năm (01) trở xuống còn hiệu lực vào ngày lập báo cáo.
  - ▶ *Dự phòng bồi thường* bao gồm dự phòng cho các tổn thất đã thông báo hoặc yêu cầu đòi bồi thường nhưng đến cuối năm chưa giải quyết và dự phòng cho các tổn thất đã xảy ra nhưng chưa thông báo hoặc chưa yêu cầu đòi bồi thường.
    - Dự phòng bồi thường cho các yêu cầu đòi bồi thường chưa được giải quyết (OSC): được trích theo phương pháp từng hồ sơ với mức trích lập được tính trên cơ sở thống kê số tiền bảo hiểm phải trả cho từng hồ sơ đã yêu cầu doanh nghiệp bảo hiểm nhân thọ bồi thường nhưng đến cuối năm tài chính chưa được giải quyết.
    - Dự phòng bồi thường cho các tổn thất đã phát sinh thuộc trách nhiệm bảo hiểm nhưng chưa thông báo hoặc chưa yêu cầu đòi bồi thường (IBNR): chỉ được áp dụng đối với các hợp đồng bảo hiểm có thời hạn từ một năm trở xuống.
  - ▶ *Dự phòng chia lãi* là khoản dự phòng cho phần lãi tích lũy chưa trả đối với các hợp đồng bảo hiểm được chia lãi. Dự phòng chia lãi được tính trên phần chênh lệch giữa tỉ lệ lãi suất đầu tư thực hiện đã thông báo cho các hợp đồng được chia lãi và lãi suất kỹ thuật của hợp đồng đó.

THUYẾT MINH BÁO CÁO TÀI CHÍNH HỢP NHẤT GIỮA NIÊN ĐỘ (tiếp theo)  
 tại ngày 31 tháng 03 năm 2018 và cho giai đoạn tài chính ba tháng kết thúc cùng ngày

**4. TÓM TẮT CÁC CHÍNH SÁCH KẾ TOÁN CHỦ YẾU (tiếp theo)**

**4.15 Các quỹ dự phòng nghiệp vụ (tiếp theo)**

**4.15.1 Các quỹ dự phòng bảo hiểm nhân thọ (tiếp theo)**

- a) Dự phòng nghiệp vụ cho những sản phẩm bảo hiểm nhân thọ truyền thống bao gồm dự phòng toán học, dự phòng phí chưa được hưởng, dự phòng bồi thường, dự phòng chia lãi và dự phòng đảm bảo cân đối được trích lập theo Nghị định 73 và Thông tư 50 do Bộ Tài chính ban hành: (tiếp theo)
  - ▶ *Dự phòng đảm bảo cân đối* được trích lập bằng một phần trăm (1%) của lợi nhuận trước thuế, được trích lập hàng năm cho đến khi dự phòng này bằng năm phần trăm (5%) của phí bảo hiểm thu được trong kỳ của Bảo Việt Nhân thọ.
- b) Theo Thông tư 50, Thông tư 52 và dựa trên phương pháp và cơ sở xác định số liệu dự phòng nghiệp vụ đã đăng ký và được Bộ Tài chính phê duyệt, Bảo Việt Nhân thọ đã trích lập dự phòng nghiệp vụ bảo hiểm cho sản phẩm liên kết chung như sau:
  - ▶ Dự phòng nghiệp vụ đối với phần liên kết chung là giá trị hoàn lại của hợp đồng trong quỹ liên kết chung. Giá trị hoàn lại của hợp đồng bảo hiểm liên kết chung phải bảo đảm các cam kết tại hợp đồng bảo hiểm.
  - ▶ Dự phòng rủi ro bảo hiểm là số lớn hơn giữa mức dự phòng tính theo phương pháp phí chưa được hưởng hoặc dự phòng tính theo phương pháp dòng tiền để đáp ứng được tất cả các khoản chi phí trong tương lai trong suốt thời hạn của hợp đồng.
  - ▶ Dự phòng bồi thường được trích theo phương pháp từng hồ sơ với mức trích lập được tính trên cơ sở thống kê số tiền bảo hiểm phải trả cho từng hồ sơ đã yêu cầu đòi bồi thường từ doanh nghiệp bảo hiểm nhưng đến cuối năm tài chính chưa được giải quyết.
  - ▶ Dự phòng bảo đảm khả năng thanh toán bổ sung được dùng để bảo đảm cam kết của doanh nghiệp đối với khách hàng theo thỏa thuận tại hợp đồng bảo hiểm khi thị trường đầu tư có biến động lớn.
- c) Theo Thông tư 50, Thông tư 115 và dựa trên phương pháp và cơ sở xác định số liệu dự phòng nghiệp vụ đã đăng ký và được Bộ Tài Chính phê duyệt, Bảo Việt Nhân thọ đã trích lập dự phòng nghiệp vụ bảo hiểm cho sản phẩm bảo hiểm hưu trí như sau:
  - ▶ Dự phòng rủi ro bảo hiểm: là số lớn hơn giữa mức dự phòng tính theo phương pháp phí chưa được hưởng và dự phòng tính theo phương pháp dòng tiền để đáp ứng được tất cả các khoản chi phí trong tương lai trong suốt thời hạn của hợp đồng.
  - ▶ Dự phòng nghiệp vụ đối với tài khoản bảo hiểm hưu trí: là tổng giá trị tài khoản bảo hiểm hưu trí tại thời điểm trích lập.
  - ▶ Dự phòng nghiệp vụ đối với phần liên kết chung được tính bằng tổng giá trị hoàn lại của các hợp đồng bảo hiểm liên kết chung hoặc tổng giá trị tài khoản của các hợp đồng liên kết chung.
  - ▶ Dự phòng bồi thường: được trích theo phương pháp từng hồ sơ với mức trích lập được tính trên cơ sở thống kê số tiền bảo hiểm phải trả cho từng hồ sơ đã yêu cầu đòi bồi thường doanh nghiệp bảo hiểm nhưng đến cuối năm chưa được giải quyết.
  - ▶ Dự phòng lãi cam kết đầu tư tối thiểu: Dự phòng này dùng để đảm bảo lãi suất cam kết tối thiểu của doanh nghiệp đối với khách hàng theo thỏa thuận tại hợp đồng bảo hiểm hưu trí.

Khoản phải trả quyền lợi bổ sung miễn phí bảo hiểm trong báo cáo tài chính là khoản phải trả nhằm ghi nhận nghĩa vụ của Bảo Việt Nhân thọ đối với các trường hợp đã phát sinh bồi thường có liên quan đến quyền lợi này. Khoản phải trả này được tính bằng hiện giá của các kỳ phí bảo hiểm được miễn trong tương lai. Khoản tiền phải trả này đảm bảo Bảo Việt Nhân thọ có đầy đủ nguồn vốn để trang trải các nghĩa vụ nợ trong tương lai và tác động của những thay đổi tỷ lệ tử vong đã được thể hiện trong tỷ suất chiết khấu dùng để tính toán hiện giá của khoản phải trả này như đã đề cập trên đây.

THUYẾT MINH BÁO CÁO TÀI CHÍNH HỢP NHẤT GIỮA NIÊN ĐỘ (tiếp theo)  
 tại ngày 31 tháng 03 năm 2018 và cho giai đoạn tài chính ba tháng kết thúc cùng ngày

**4. TÓM TẮT CÁC CHÍNH SÁCH KẾ TOÁN CHỦ YẾU (tiếp theo)**

**4.15 Các quỹ dự phòng nghiệp vụ (tiếp theo)**

**4.15.2 Các quỹ dự phòng bảo hiểm phi nhân thọ**

Các quỹ dự phòng nghiệp vụ được trích lập theo Công văn số 2470/BTC-QLBH ban hành ngày 6 tháng 3 năm 2018 hiệu lực từ năm tài chính 2017 bao gồm a) nghiệp vụ bảo hiểm phi nhân thọ và b) nghiệp vụ bảo hiểm sức khỏe. Việc trích lập dự phòng nghiệp vụ bảo hiểm được thực hiện theo các phương pháp quy định tại Thông tư 50.

Cụ thể phương pháp trích lập dự phòng như sau:

**a) Nghiệp vụ bảo hiểm phi nhân thọ**

**(i) Dự phòng phí chưa được hưởng**

Dự phòng phí chưa được hưởng được trích lập theo tỷ lệ phần trăm của tổng phí bảo hiểm hoặc theo hệ số của thời hạn hợp đồng bảo hiểm, cụ thể:

- ▶ Đối với bảo hiểm hàng hoá có thời hạn từ 1 năm trở xuống, dự phòng phí chưa được hưởng được trích lập bằng 25% trên tổng phí.
- ▶ Đối với các loại hình bảo hiểm khác và các hợp đồng bảo hiểm, tái bảo hiểm có thời hạn trên 1 năm của nghiệp vụ hàng hóa vận chuyển bằng đường bộ, đường biển, đường thủy nội địa, đường sắt và đường hàng không, dự phòng phí chưa được hưởng được trích lập theo phương pháp 1/8. Phương pháp này giả định phí bảo hiểm thuộc các hợp đồng bảo hiểm phát hành trong một quý của doanh nghiệp bảo hiểm phân bố đều giữa các tháng trong quý, hay nói một cách khác, toàn bộ hợp đồng bảo hiểm của một quý cụ thể được giả định là có hiệu lực vào giữa quý đó. Dự phòng phí chưa được hưởng sẽ được tính theo công thức sau:

$$\text{Dự phòng phí chưa được hưởng} = \text{Phí bảo hiểm} \times \text{Tỷ lệ phí bảo hiểm chưa được hưởng}$$

- ▶ Các khoản dự phòng phí chưa được hưởng của hoạt động kinh doanh bảo hiểm gốc và nhận tái bảo hiểm được phản ánh là nợ phải trả; dự phòng phí chưa được hưởng nhượng tái bảo hiểm được phản ánh là tài sản tái bảo hiểm.

**(ii) Dự phòng bồi thường**

Dự phòng bồi thường bao gồm dự phòng bồi thường cho các tổn thất đã khiếu nại nhưng đến cuối năm chưa giải quyết và dự phòng bồi thường cho các tổn thất đã phát sinh trách nhiệm bảo hiểm chưa khiếu nại.

- ▶ Dự phòng bồi thường cho các tổn thất đã khiếu nại nhưng đến cuối năm chưa giải quyết được xác định dựa trên cơ sở ước tính của từng vụ bồi thường thuộc trách nhiệm bảo hiểm đã được thông báo cho công ty bảo hiểm hoặc khách hàng khiếu nại bồi thường tuy nhiên chưa giải quyết tại thời điểm cuối năm, sau khi trừ đi phần thu hồi từ nhượng tái bảo hiểm; và
- ▶ Dự phòng bồi thường cho các tổn thất đã phát sinh trách nhiệm bảo hiểm nhưng chưa thông báo hoặc chưa yêu cầu bồi thường (IBNR) được trích lập theo tỷ lệ 3% phí bảo hiểm đối với từng nghiệp vụ bảo hiểm.
- ▶ Các khoản dự phòng bồi thường của hoạt động kinh doanh bảo hiểm gốc và nhận tái bảo hiểm được phản ánh là nợ phải trả; dự phòng bồi thường nhượng tái bảo hiểm được phản ánh là tài sản tái bảo hiểm.

THUYẾT MINH BÁO CÁO TÀI CHÍNH HỢP NHẤT GIỮA NIÊN ĐỘ (tiếp theo)  
 tại ngày 31 tháng 03 năm 2018 và cho giai đoạn tài chính ba tháng kết thúc cùng ngày

**4. TÓM TẮT CÁC CHÍNH SÁCH KẾ TOÁN CHỦ YẾU (tiếp theo)**

**4.15 Các quỹ dự phòng nghiệp vụ (tiếp theo)**

**4.15.2 Các quỹ dự phòng bảo hiểm phi nhân thọ (tiếp theo)**

a) Nghiệp vụ bảo hiểm phi nhân thọ (tiếp theo)

(iii) Dự phòng dao động lớn

- ▶ Dự phòng dao động lớn được trích hàng năm cho đến khi dự phòng đạt được mức 100% mức phí giữ lại trong kỳ và được trích lập trên cơ sở phí bảo hiểm giữ lại.
- ▶ Dự phòng dao động lớn được phản ánh là nợ phải trả.

Vào ngày 28 tháng 12 năm 2005, Bộ Tài chính đã ban hành Quyết định số 100/2005/QĐ-BTC về việc ban hành bốn chuẩn mực kế toán ("CMKT") mới, bao gồm CMKT số 19 về Hợp đồng bảo hiểm. Theo đó, kể từ tháng 01 năm 2006, việc trích lập dự phòng dao động lớn là không cần thiết do dự phòng này phản ánh "các yêu cầu đòi bồi thường không tồn tại tại thời điểm lập báo cáo tài chính". Tuy nhiên, do Bộ Tài chính chưa có hướng dẫn cụ thể việc áp dụng CMKT số 19 và theo quy định tại Nghị định số 73 về việc quy định chi tiết thi hành luật kinh doanh bảo hiểm và luật sửa đổi, bổ sung một số điều của Luật kinh doanh bảo hiểm, Tập đoàn hiện vẫn trích lập dự phòng dao động lớn trên báo cáo tài chính hợp nhất giữa niên độ cho giai đoạn tài chính kết thúc ngày 31 tháng 03 năm 2018. Tỷ lệ trích lập hiện tại là 2% tổng phí giữ lại của từng loại hình bảo hiểm.

b) Nghiệp vụ bảo hiểm sức khỏe

(i) Dự phòng toán học

- ▶ Đối với hợp đồng bảo hiểm, tái bảo hiểm sức khỏe có thời hạn trên 1 năm, trừ các hợp đồng chỉ bảo hiểm cho trường hợp chết, thương tật toàn bộ vĩnh viễn, dự phòng toán học được trích lập theo phương pháp 1/8 trên cơ sở phí bảo hiểm gộp.
- ▶ Đối với các hợp đồng bảo hiểm sức khỏe chỉ bảo hiểm cho trường hợp chết, thương tật toàn bộ vĩnh viễn, dự phòng toán học được trích lập như sau:

$$\text{Dự phòng toán học} = \frac{\text{Phí bảo hiểm} * \text{Số ngày bảo hiểm còn lại của hợp đồng bảo hiểm, tái bảo hiểm}}{\text{Tổng số ngày bảo hiểm theo hợp đồng bảo hiểm, tái bảo hiểm}}$$

Dự phòng toán học được hạch toán vào tài khoản dự phòng phí chưa được hưởng trên bảng cân đối kế toán. Trong mọi trường hợp Bảo hiểm Bảo Việt đảm bảo kết quả trích lập dự phòng không thấp hơn kết quả trích lập theo phương pháp 1/8.

(ii) Dự phòng phí chưa được hưởng

Đối với các hợp đồng bảo hiểm có thời hạn dưới 1 năm trở xuống, dự phòng phí chưa được hưởng trích lập theo phương pháp 1/8.



THUYẾT MINH BÁO CÁO TÀI CHÍNH HỢP NHẤT GIỮA NIÊN ĐỘ (tiếp theo)  
 tại ngày 31 tháng 03 năm 2018 và cho giai đoạn tài chính ba tháng kết thúc cùng ngày

**4. TÓM TẮT CÁC CHÍNH SÁCH KẾ TOÁN CHỦ YẾU (tiếp theo)**

**4.15 Các quỹ dự phòng nghiệp vụ (tiếp theo)**

**4.15.2 Các quỹ dự phòng bảo hiểm phi nhân thọ (tiếp theo)**

b) Nghiệp vụ bảo hiểm sức khỏe (tiếp theo)

(iii) Dự phòng bồi thường

Dự phòng bồi thường bao gồm dự phòng bồi thường cho các tổn thất đã khiếu nại nhưng đến cuối năm chưa giải quyết và dự phòng bồi thường cho các tổn thất đã phát sinh trách nhiệm bảo hiểm chưa khiếu nại.

- ▶ Dự phòng bồi thường cho các tổn thất đã khiếu nại nhưng đến cuối năm chưa giải quyết được xác định dựa trên cơ sở ước tính của từng vụ bồi thường thuộc trách nhiệm bảo hiểm đã được thông báo cho công ty bảo hiểm hoặc khách hàng khiếu nại bồi thường tuy nhiên chưa giải quyết tại thời điểm cuối năm, sau khi trừ đi phần thu hồi từ nhượng tái bảo hiểm; và
- ▶ Dự phòng bồi thường cho các tổn thất đã phát sinh trách nhiệm bảo hiểm nhưng chưa thông báo hoặc chưa yêu cầu bồi thường (IBNR) được trích lập theo tỷ lệ 3% phí bảo hiểm đối với từng nghiệp vụ bảo hiểm.
- ▶ Các khoản dự phòng bồi thường của hoạt động kinh doanh bảo hiểm gốc và nhận tái bảo hiểm được phản ánh là nợ phải trả; dự phòng bồi thường nhượng tái bảo hiểm được phản ánh là tài sản tái bảo hiểm.

(iv) Dự phòng đảm bảo cân đối

Mức trích lập hằng năm là 2% phí bảo hiểm giữ lại và được hạch toán vào tài khoản dự phòng dao động lớn trên bảng cân đối kế toán.

**4.16 Quỹ dự trữ bắt buộc**

Các quỹ dự trữ bắt buộc dưới đây được trích lập phù hợp với các quy định hiện hành mà Tập đoàn và các Công ty con đang hoạt động trong từng lĩnh vực cụ thể:

*Hoạt động bảo hiểm*

Quỹ dự trữ bắt buộc được trích lập với mục đích bổ sung vốn điều lệ và đảm bảo khả năng thanh toán của Bảo hiểm Bảo Việt và Bảo Việt Nhân thọ. Quỹ dự trữ bắt buộc được trích lập bằng 5% lợi nhuận sau thuế mỗi đơn vị Bảo hiểm Bảo Việt và Bảo Việt Nhân thọ mỗi kỳ kế toán năm và số dư tối đa là 10% vốn điều lệ mỗi đơn vị trên theo quy định tại Nghị định 73.

*Hoạt động chứng khoán, quản lý quỹ*

BVSC và BVF là Công ty con của Tập đoàn hoạt động trong lĩnh vực chứng khoán và quản lý quỹ, căn cứ lợi nhuận sau thuế hàng năm mỗi đơn vị để trích lập các quỹ theo Thông tư 146 như sau:

	<i>Mức trích lập từ lợi nhuận sau thuế</i>	<i>Mức trích lập tối đa</i>
Quỹ dự trữ bổ sung vốn điều lệ	5%	10% vốn điều lệ
Quỹ dự phòng tài chính và rủi ro nghiệp vụ	5%	10% vốn điều lệ

THUYẾT MINH BÁO CÁO TÀI CHÍNH HỢP NHẤT GIỮA NIÊN ĐỘ (tiếp theo)  
tại ngày 31 tháng 03 năm 2018 và cho giai đoạn tài chính ba tháng kết thúc cùng ngày

## 4. TÓM TẮT CÁC CHÍNH SÁCH KẾ TOÁN CHỦ YẾU (tiếp theo)

### 4.17 Ghi nhận doanh thu

Doanh thu được ghi nhận khi Tập đoàn có khả năng nhận được các lợi ích kinh tế có thể xác định được một cách chắc chắn. Doanh thu được xác định theo giá trị hợp lý của các khoản đã thu hoặc sẽ thu được sau khi trừ đi các khoản chiết khấu thương mại, giảm giá hàng bán và hàng bán bị trả lại. Các điều kiện ghi nhận cụ thể sau đây cũng phải được đáp ứng trước khi ghi nhận doanh thu:

#### *Doanh thu phí bảo hiểm gốc*

##### Bảo hiểm nhân thọ

Doanh thu được ghi nhận phù hợp với thông tư 50. Doanh thu phí bảo hiểm được ghi nhận khi hợp đồng bảo hiểm đã được giao kết và bên mua bảo hiểm đã đóng đủ phí bảo hiểm. Trong trường hợp doanh nghiệp bảo hiểm nhân thọ có thỏa thuận cho bên mua bảo hiểm về việc đóng phí bảo hiểm theo kỳ được quy định trong hợp đồng bảo hiểm, doanh thu phí bảo hiểm được hạch toán tương ứng với kỳ hoặc các kỳ phí bảo hiểm đã phát sinh. Các khoản phí đến hạn sau ngày lập báo cáo nhưng đã nhận được trước ngày kết thúc năm tài chính sẽ được ghi nhận là "Doanh thu chưa thực hiện" trên bảng cân đối kế toán hợp nhất giữa niên độ.

Tổng phí thu được từ các hợp đồng bảo hiểm liên kết chung được ghi nhận là doanh thu. Giá trị quỹ liên kết chung được các Chuyên gia định phí của Bảo Việt Nhân thọ tính toán và được ghi nhận thông qua "Dự phòng nghiệp vụ" trên bảng cân đối kế toán hợp nhất giữa niên độ.

##### Bảo hiểm phi nhân thọ

Doanh thu phí bảo hiểm gốc được ghi nhận theo quy định tại Thông tư 50 hướng dẫn chế độ tài chính đối với doanh nghiệp bảo hiểm, doanh nghiệp tái bảo hiểm, doanh nghiệp môi giới bảo hiểm và chi nhánh doanh nghiệp bảo hiểm phi nhân thọ nước ngoài.

Theo đó, doanh thu phí bảo hiểm gốc được ghi nhận khi đáp ứng được những điều kiện sau: (1) hợp đồng đã được giao kết giữa doanh nghiệp kinh doanh bảo hiểm và bên mua bảo hiểm đã đóng đủ phí bảo hiểm; (2) có bằng chứng về việc hợp đồng bảo hiểm đã được giao kết và bên mua bảo hiểm đã đóng đủ phí bảo hiểm hoặc (3) Khi hợp đồng bảo hiểm đã giao kết, doanh nghiệp bảo hiểm phi nhân thọ, chi nhánh nước ngoài có thỏa thuận với bên mua bảo hiểm về thời hạn thanh toán phí bảo hiểm (bao gồm cả thời gian gia hạn). Thời hạn thanh toán phí bảo hiểm phải được quy định trong hợp đồng bảo hiểm. Theo Thông tư 50, thời hạn thanh toán phí bảo hiểm không quá 30 ngày kể từ ngày hợp đồng bảo hiểm có hiệu lực. Trường hợp đóng phí bảo hiểm theo kỳ, Bảo Việt hạch toán doanh thu khoản phí bảo hiểm của kỳ đóng phí bảo hiểm đầu tiên khi hợp đồng bảo hiểm có hiệu lực và chỉ hạch toán doanh thu khoản phí bảo hiểm của các kỳ đóng phí bảo hiểm tiếp theo khi bên mua bảo hiểm đã đóng đủ phí bảo hiểm theo thỏa thuận tại hợp đồng bảo hiểm. Trường hợp bên mua bảo hiểm không đóng đủ phí bảo hiểm theo thời hạn thanh toán phí bảo hiểm, hợp đồng bảo hiểm sẽ tự chấm dứt hiệu lực khi hết thời hạn thanh toán phí bảo hiểm.

Phí bảo hiểm nhận trước khi chưa đến hạn tại ngày cuối kỳ kế toán được ghi nhận vào "Doanh thu chưa thực hiện ngắn hạn" trên bảng cân đối kế toán hợp nhất giữa niên độ.

Những khoản hoàn hoặc giảm phí bảo hiểm gốc là các khoản giảm trừ doanh thu và được theo dõi riêng, cuối kỳ kết chuyển vào tài khoản doanh thu phí bảo hiểm gốc để tính doanh thu thuần.

THUYẾT MINH BÁO CÁO TÀI CHÍNH HỢP NHẤT GIỮA NIÊN ĐỘ (tiếp theo)  
tại ngày 31 tháng 03 năm 2018 và cho giai đoạn tài chính ba tháng kết thúc cùng ngày

**4. TÓM TẮT CÁC CHÍNH SÁCH KẾ TOÁN CHỦ YẾU (tiếp theo)**

**4.17 Ghi nhận doanh thu (tiếp theo)**

*Tiền lãi*

Doanh thu được ghi nhận khi tiền lãi phát sinh trên cơ sở dồn tích (có tính đến lợi tức mà tài sản đem lại) trừ khi khả năng thu hồi tiền lãi không chắc chắn.

Đối với trái phiếu, doanh thu tiền lãi bao gồm cả số phân bổ theo phương pháp đường thẳng các khoản chiết khấu, các khoản lãi nhận trước hoặc các khoản chênh lệch giữa giá trị ghi sổ ban đầu của trái phiếu và giá trị của trái phiếu khi đáo hạn. Chỉ phần tiền lãi của các kỳ sau khi khoản đầu tư được mua mới được ghi nhận là doanh thu của Tập đoàn. Phần tiền lãi của các kỳ trước khi khoản đầu tư được mua được hạch toán giảm giá trị của chính khoản đầu tư đó.

*Doanh thu cung cấp dịch vụ*

Doanh thu cung cấp dịch vụ bao gồm doanh thu từ phí quản lý quỹ, phí lưu ký, phí thưởng hoạt động, phí môi giới, bảo lãnh phát hành, v.v... được ghi nhận khi dịch vụ đã thực hiện được một phần và doanh thu có thể được xác định một cách chắc chắn.

Nếu không thể xác định được kết quả hợp đồng một cách chắc chắn, doanh thu sẽ chỉ được ghi nhận ở mức có thể thu hồi được của các chi phí đã được ghi nhận.

*Lãi từ kinh doanh chứng khoán*

Lãi từ kinh doanh chứng khoán được tính từ phần chênh lệch giữa giá bán và giá gốc bình quân của chứng khoán.

*Cổ tức và lợi nhuận được chia*

Cổ tức và lợi nhuận được chia được ghi nhận là doanh thu khi quyền lợi được nhận cổ tức hay lợi nhuận được chia của Tập đoàn với tư cách là nhà đầu tư được xác định. Theo quy định tại Thông tư 200, Tập đoàn không ghi nhận doanh thu đối với phần cổ tức được trả bằng cổ phiếu và cổ phiếu thưởng mà chỉ cập nhật số lượng cổ phiếu theo dõi ngoại bảng.

*Doanh thu chuyển nhượng bất động sản*

Doanh thu chuyển nhượng bất động sản được ghi nhận khi phần lớn rủi ro và lợi ích gắn liền với quyền sở hữu bất động sản được chuyển giao cho người mua.

*Thu nhập khác*

Các khoản thu nhập khác bao gồm các khoản thu từ các hoạt động xảy ra không thường xuyên như quy định tại Chuẩn mực kế toán Việt Nam số 14 - "Doanh thu và thu nhập khác", ngoài các hoạt động tạo ra doanh thu, gồm: các khoản thu về thanh lý tài sản cố định ("TSCĐ"), nhượng bán TSCĐ; thu tiền phạt khách hàng do vi phạm hợp đồng; thu tiền bảo hiểm được bồi thường; thu được các khoản nợ phải thu đã xóa sổ tính vào chi phí kỳ trước; khoản nợ phải trả nay mất chủ được ghi tăng thu nhập; thu các khoản thuế được giảm, được hoàn lại; và các khoản thu khác được ghi nhận là thu nhập khác theo quy định tại Chuẩn mực Kế toán Việt Nam số 14 - "Doanh thu và thu nhập khác".

THUYẾT MINH BÁO CÁO TÀI CHÍNH HỢP NHẤT GIỮA NIÊN ĐỘ (tiếp theo)  
tại ngày 31 tháng 03 năm 2018 và cho giai đoạn tài chính ba tháng kết thúc cùng ngày

## 4. TÓM TẮT CÁC CHÍNH SÁCH KẾ TOÁN CHỦ YẾU (tiếp theo)

### 4.18 Ghi nhận chi phí

#### *Chi bồi thường và chi trả đáo hạn*

Đối với bảo hiểm nhân thọ, chi bồi thường và chi trả đáo hạn được ghi nhận khi nghĩa vụ thanh toán đối với chủ hợp đồng theo điều khoản hợp đồng được xác lập.

Đối với bảo hiểm phi nhân thọ, chi phí bồi thường được ghi nhận khi hồ sơ bồi thường hoàn tất và được người có thẩm quyền phê duyệt. Trường hợp chưa có kết luận số tiền bồi thường cuối cùng nhưng Bảo hiểm Bảo Việt chắc chắn tổn thất thuộc trách nhiệm bảo hiểm và thanh toán một phần số tiền bồi thường cho khách hàng theo đề nghị của khách hàng thì số tiền bồi thường đã thanh toán cũng được ghi nhận vào chi phí bồi thường. Những vụ bồi thường chưa được phê duyệt tại thời điểm cuối kỳ được coi là chưa giải quyết và được thống kê để trích lập dự phòng bồi thường.

#### *Chi hoa hồng*

Đối với bảo hiểm nhân thọ, chi phí hoa hồng được tính theo tỷ lệ phần trăm trên doanh thu phí bảo hiểm gốc và được ghi nhận vào báo cáo kết quả kinh doanh. Hoa hồng của mỗi loại sản phẩm được tính và chi trả theo từng quyết định phê chuẩn sản phẩm của Bộ Tài chính và phù hợp với quy định tại Thông tư 50.

Đối với bảo hiểm phi nhân thọ, Bảo hiểm Bảo Việt tính toán hoa hồng phải chi trả của mỗi loại sản phẩm bảo hiểm theo tỷ lệ phần trăm nhất định trên doanh thu phí bảo hiểm gốc phù hợp với các tỷ lệ quy định tại Thông tư 50 và chỉ ghi nhận vào chi phí kinh doanh bảo hiểm cho phần chi phí hoa hồng được phân bổ trong kỳ theo tỷ lệ phù hợp với phần doanh thu phí được hưởng. Phần hoa hồng chưa được phân bổ sẽ được ghi nhận như là một khoản chi phí trả trước và sẽ được phân bổ vào chi phí kinh doanh bảo hiểm cho các kỳ tiếp theo.

Hoa hồng nhượng tái bảo hiểm được ghi nhận khi phí nhượng tái bảo hiểm được ghi nhận. Cuối kỳ kế toán, khoản hoa hồng nhượng tái bảo hiểm tương ứng với hoa hồng hoạt động bảo hiểm gốc chưa được tính vào doanh thu kỳ này tương ứng với doanh thu phí nhượng tái bảo hiểm chưa được hưởng phải được xác định để chuyển sang phân bổ vào các kỳ kế toán sau theo phương pháp trích lập dự phòng phí bảo hiểm.

#### *Giá vốn chuyển nhượng quyền sử dụng đất*

Giá vốn đất đã chuyển nhượng bao gồm toàn bộ các chi phí phát sinh trực tiếp cho các hoạt động phát triển đất hoặc các chi phí có thể phân bổ/ước tính trên cơ sở hợp lý cho các hoạt động này bao gồm:

- ▶ Toàn bộ các chi phí về đất và phát triển đất;
- ▶ Các chi phí bắt buộc, không thu hồi được khác phát sinh trong quá trình hình thành bất động sản liên quan đến các hoạt động phát triển đất hiện tại và trong tương lai của dự án.

#### *Tài sản đi thuê*

Các khoản tiền thuê theo hợp đồng thuê hoạt động được hạch toán vào báo cáo kết quả hoạt động kinh doanh hợp nhất giữa niên độ theo phương pháp đường thẳng trong thời hạn của hợp đồng thuê.



THUYẾT MINH BÁO CÁO TÀI CHÍNH HỢP NHẤT GIỮA NIÊN ĐỘ (tiếp theo)  
tải ngày 31 tháng 03 năm 2018 và cho giai đoạn tài chính ba tháng kết thúc cùng ngày

#### 4. TÓM TẮT CÁC CHÍNH SÁCH KẾ TOÁN CHỦ YẾU (tiếp theo)

##### 4.19 Ghi nhận hoạt động kinh doanh tái bảo hiểm

###### (i) Nhượng tái bảo hiểm

- ▶ Phí nhượng tái bảo hiểm theo các thỏa thuận tái bảo hiểm cố định được ghi nhận khi doanh thu phí bảo hiểm gốc nằm trong phạm vi các thỏa thuận này đã được ghi nhận;
- ▶ Phí nhượng tái bảo hiểm tạm thời được ghi nhận khi hợp đồng tái bảo hiểm tạm thời đã được ký kết và doanh thu phí bảo hiểm gốc nằm trong phạm vi hợp đồng này đã được ghi nhận;
- ▶ Thu bồi thường nhượng tái bảo hiểm được ghi nhận khi có bằng chứng hiện hữu về nghĩa vụ của bên nhận tái bảo hiểm;
- ▶ Hoa hồng nhượng tái bảo hiểm được ghi nhận khi phí nhượng tái bảo hiểm được ghi nhận. Tại thời điểm cuối năm, khoản hoa hồng bảo hiểm chưa được tính vào doanh thu Kỳ này tương ứng với doanh thu phí nhượng tái bảo hiểm chưa được hưởng phải được xác định để chuyển sang phân bổ vào các năm sau theo phương pháp trích lập dự phòng phí bảo hiểm.

###### (ii) Nhận tái bảo hiểm

Nhận tái bảo hiểm theo các thỏa thuận tái bảo hiểm cố định:

- ▶ Thu nhập và chi phí liên quan đến các hoạt động nhận tái bảo hiểm theo các thỏa thuận tái bảo hiểm cố định được ghi nhận khi nhận được các bằng thanh toán từ các công ty nhượng tái bảo hiểm. Tại thời điểm lập báo cáo tài chính hợp nhất giữa niên độ, doanh thu và chi phí liên quan đến những giao dịch nằm trong phạm vi của các thỏa thuận tái bảo hiểm cố định nhưng chưa nhận được bằng thanh toán từ các công ty nhượng tái bảo hiểm sẽ được ước tính dựa trên số liệu thống kê và số liệu ước tính của Bảo Việt.

Nhận tái bảo hiểm theo các hợp đồng tái bảo hiểm tạm thời:

- ▶ Thu nhập phí nhận tái bảo hiểm được ghi nhận khi hợp đồng tái bảo hiểm tạm thời đã được ký kết và đã nhận được bằng kê thanh toán (đối với từng thỏa thuận tái bảo hiểm tạm thời) từ công ty nhượng tái bảo hiểm;
- ▶ Chi bồi thường nhận tái bảo hiểm được ghi nhận khi phát sinh nghĩa vụ bồi thường theo cam kết và nhận được bằng kê thanh toán từ công ty nhượng tái bảo hiểm; và
- ▶ Hoa hồng nhận tái bảo hiểm được ghi nhận khi chấp nhận thỏa thuận nhận tái bảo hiểm và nhận được bằng kê thanh toán từ công ty nhượng tái bảo hiểm. Tại thời điểm cuối năm, khoản hoa hồng nhận tái bảo hiểm chưa được tính vào chi phí Kỳ này tương ứng với doanh thu bảo hiểm nhận tái chưa được hưởng phải được xác định để chuyển sang phân bổ vào các năm sau theo phương pháp trích lập dự phòng phí bảo hiểm.

##### 4.20 Hợp đồng xây dựng

Trường hợp hợp đồng xây dựng quy định nhà thầu được thanh toán theo giá trị khối lượng thực hiện, khi kết quả thực hiện hợp đồng xây dựng được xác định một cách đáng tin cậy và được khách hàng xác nhận, thì doanh thu và chi phí liên quan đến hợp đồng được ghi nhận tương ứng với phần công việc đã hoàn thành được khách hàng xác nhận trong kỳ và được phản ánh trên các hóa đơn đã phát hành.

Khi kết quả thực hiện hợp đồng xây dựng không thể ước tính được một cách đáng tin cậy, doanh thu chỉ được ghi nhận tương đương với chi phí của hợp đồng đã phát sinh mà việc hoàn trả là tương đối chắc chắn. Chi phí của hợp đồng chỉ được ghi nhận khi phát sinh.

Số tiền chênh lệch giữa tổng doanh thu lũy kế của một hợp đồng xây dựng đã được ghi nhận cho đến thời điểm báo cáo và khoản tiền lũy kế ghi trên hóa đơn thanh toán theo tiến độ đến cùng thời điểm được ghi nhận vào khoản mục "Các khoản phải thu/phải trả" trên bảng cân đối kế toán hợp nhất giữa niên độ.

THUYẾT MINH BÁO CÁO TÀI CHÍNH HỢP NHẤT GIỮA NIÊN ĐỘ (tiếp theo)  
tại ngày 31 tháng 03 năm 2018 và cho giai đoạn tài chính ba tháng kết thúc cùng ngày

#### 4. TÓM TẮT CÁC CHÍNH SÁCH KẾ TOÁN CHỦ YẾU (tiếp theo)

##### 4.21 Thuế thu nhập doanh nghiệp

###### *Thuế thu nhập hiện hành*

Tài sản thuế thu nhập và thuế thu nhập phải nộp cho năm hiện hành và các kỳ trước được xác định bằng giá trị dự kiến phải nộp cho (hoặc được thu hồi từ) cơ quan thuế, sử dụng các mức thuế suất và các luật thuế có hiệu lực đến ngày kết thúc kỳ kế toán năm.

Thuế thu nhập hiện hành được ghi nhận vào báo cáo kết quả hoạt động kinh doanh hợp nhất giữa niên độ ngoại trừ trường hợp thuế thu nhập phát sinh liên quan đến một khoản mục được ghi thẳng vào vốn chủ sở hữu, trong trường hợp này, thuế thu nhập hiện hành cũng được ghi nhận trực tiếp vào vốn chủ sở hữu.

Tập đoàn chỉ được bù trừ các tài sản thuế thu nhập hiện hành và thuế thu nhập hiện hành phải nộp khi Tập đoàn có quyền hợp pháp được bù trừ giữa tài sản thuế thu nhập hiện hành với thuế thu nhập hiện hành phải nộp và Tập đoàn dự định thanh toán thuế thu nhập hiện hành phải nộp và tài sản thuế thu nhập hiện hành trên cơ sở thuần.

###### *Thuế thu nhập hoãn lại*

Thuế thu nhập hoãn lại được xác định cho các khoản chênh lệch tạm thời tại ngày kết thúc kỳ kế toán năm giữa cơ sở tính thuế thu nhập của các tài sản và nợ phải trả và giá trị ghi sổ của chúng cho mục đích lập báo cáo tài chính hợp nhất giữa niên độ.

Thuế thu nhập hoãn lại phải trả được ghi nhận cho tất cả các khoản chênh lệch tạm thời chịu thuế, ngoại trừ:

- ▶ Thuế thu nhập hoãn lại phải trả phát sinh từ ghi nhận ban đầu của một tài sản hay nợ phải trả từ một giao dịch mà giao dịch này không có ảnh hưởng đến lợi nhuận kế toán và lợi nhuận tính thuế thu nhập (hoặc lỗ tính thuế) tại thời điểm phát sinh giao dịch;
- ▶ Các chênh lệch tạm thời chịu thuế gắn liền với các khoản đầu tư vào công ty con, công ty liên kết và các khoản vốn góp liên doanh khi Tập đoàn có khả năng kiểm soát thời gian hoàn nhập khoản chênh lệch tạm thời và chắc chắn khoản chênh lệch tạm thời sẽ không được hoàn nhập trong tương lai có thể dự đoán.

Tài sản thuế thu nhập hoãn lại cần được ghi nhận cho tất cả các chênh lệch tạm thời được khấu trừ, giá trị được khấu trừ chuyển sang các kỳ sau của các khoản lỗ tính thuế và các khoản ưu đãi thuế chưa sử dụng, khi chắc chắn trong tương lai sẽ có lợi nhuận tính thuế để sử dụng những chênh lệch tạm thời được khấu trừ, các khoản lỗ tính thuế và các ưu đãi thuế chưa sử dụng này, ngoại trừ:

- ▶ Tài sản thuế hoãn lại phát sinh từ ghi nhận ban đầu của một tài sản hoặc nợ phải trả từ một giao dịch mà giao dịch này không có ảnh hưởng đến lợi nhuận kế toán và lợi nhuận tính thuế thu nhập (hoặc lỗ tính thuế) tại thời điểm phát sinh giao dịch;
- ▶ Đối với các chênh lệch tạm thời được khấu trừ phát sinh từ các khoản đầu tư vào các công ty con, công ty liên kết và các khoản vốn góp liên doanh, tài sản thuế thu nhập hoãn lại được ghi nhận khi chắc chắn là chênh lệch tạm thời sẽ được hoàn nhập trong tương lai có thể dự đoán được và có lợi nhuận chịu thuế để sử dụng được khoản chênh lệch tạm thời đó.

Giá trị ghi sổ của tài sản thuế thu nhập doanh nghiệp hoãn lại phải được xem xét lại vào ngày kết thúc kỳ kế toán năm và phải giảm giá trị ghi sổ của tài sản thuế thu nhập hoãn lại đến mức bảo đảm chắc chắn có đủ lợi nhuận tính thuế cho phép lợi ích của một phần hoặc toàn bộ tài sản thuế thu nhập hoãn lại được sử dụng. Các tài sản thuế thu nhập doanh nghiệp hoãn lại chưa ghi nhận trước đây được xem xét lại vào ngày kết thúc kỳ kế toán năm và được ghi nhận khi chắc chắn có đủ lợi nhuận tính thuế trong tương lai để có thể sử dụng các tài sản thuế thu nhập hoãn lại chưa ghi nhận này.

THUYẾT MINH BÁO CÁO TÀI CHÍNH HỢP NHẤT GIỮA NIÊN ĐỘ (tiếp theo)  
tại ngày 31 tháng 03 năm 2018 và cho giai đoạn tài chính ba tháng kết thúc cùng ngày

**4. TÓM TẮT CÁC CHÍNH SÁCH KẾ TOÁN CHỦ YẾU (tiếp theo)**

**4.21 Thuế thu nhập doanh nghiệp (tiếp theo)**

*Thuế thu nhập hoãn lại (tiếp theo)*

Tài sản thuế thu nhập hoãn lại và thuế thu nhập hoãn lại phải trả được xác định theo thuế suất dự tính sẽ áp dụng cho kỳ kế toán năm mà tài sản được thu hồi hay nợ phải trả được thanh toán, dựa trên các mức thuế suất và luật thuế có hiệu lực vào ngày kết thúc kỳ kế toán năm.

Thuế thu nhập hoãn lại được ghi nhận vào kết quả hoạt động kinh doanh hợp nhất giữa niên độ ngoại trừ trường hợp thuế thu nhập phát sinh liên quan đến một khoản mục được ghi thẳng vào vốn chủ sở hữu, trong trường hợp này, thuế thu nhập hoãn lại cũng được ghi nhận trực tiếp vào vốn chủ sở hữu.

Tập đoàn chỉ được bù trừ các tài sản thuế thu nhập hoãn lại và thuế thu nhập hoãn lại phải nộp khi Tập đoàn có quyền hợp pháp được bù trừ giữa tài sản thuế thu nhập hiện hành với thuế thu nhập hiện hành phải nộp và các tài sản thuế thu nhập hoãn lại và thuế thu nhập hoãn lại phải trả này liên quan tới thuế thu nhập doanh nghiệp được quản lý bởi cùng một cơ quan thuế:

- ▶ đối với cùng một đơn vị chịu thuế; hoặc
- ▶ Tập đoàn dự định thanh toán thuế thu nhập hiện hành phải nộp và tài sản thuế thu nhập hiện hành trên cơ sở thuần hoặc thu hồi tài sản đồng thời với việc thanh toán nợ phải trả trong từng kỳ tương lai khi các khoản trọng yếu của thuế thu nhập hoãn lại phải trả hoặc tài sản thuế thu nhập hoãn lại được thanh toán hoặc thu hồi.

**4.22 Phân phối lợi nhuận**

Lợi nhuận thuần sau thuế thu nhập doanh nghiệp có thể được chia cho các cổ đông sau khi được Đại hội đồng cổ đông phê duyệt và sau khi đã trích lập các quỹ theo Điều lệ của Tập đoàn và các quy định của pháp luật Việt Nam.

Tập đoàn trích lập các quỹ sau từ lợi nhuận thuần sau thuế thu nhập doanh nghiệp của Tập đoàn theo đề nghị của Hội đồng Quản trị và được các cổ đông phê duyệt tại Đại hội đồng cổ đông thường niên:

- ▶ Quỹ Đầu tư và Phát triển: được trích lập cho mục đích đầu tư mở rộng quy mô hoạt động, đầu tư chiều sâu của Tập đoàn;
- ▶ Quỹ Khen thưởng và Phúc lợi: được trích lập cho mục đích khen thưởng, khuyến khích vật chất, đem lại lợi ích chung và nâng cao phúc lợi cho người lao động, và được trình bày như một khoản phải trả trên bảng cân đối kế toán hợp nhất giữa niên độ;
- ▶ Quỹ An sinh xã hội: được trích lập cho mục đích hỗ trợ các hoạt động an sinh, xã hội, vì cộng đồng.

THUYẾT MINH BÁO CÁO TÀI CHÍNH HỢP NHẤT GIỮA NIÊN ĐỘ (tiếp theo)  
tại ngày 31 tháng 03 năm 2018 và cho giai đoạn tài chính ba tháng kết thúc cùng ngày

#### **4. TÓM TẮT CÁC CHÍNH SÁCH KẾ TOÁN CHỦ YẾU (tiếp theo)**

##### **4.23 Các nghiệp vụ bằng ngoại tệ**

Tập đoàn áp dụng hướng dẫn tại Thông tư 53/2016/TT-BTC ngày 21 tháng 3 năm 2016 sửa đổi bổ sung một số điều Thông tư số 200 để hạch toán các nghiệp vụ bằng ngoại tệ.

Các nghiệp vụ phát sinh bằng các đơn vị tiền tệ khác với đơn vị tiền tệ trong kế toán của Tập đoàn (VND) được hạch toán theo tỷ giá xấp xỉ với tỷ giá mua bán chuyển khoản trung bình của ngân hàng thương mại nơi Tập đoàn thường xuyên có giao dịch ("tỷ giá mua bán chuyển khoản trung bình"). Tỷ giá xấp xỉ này có chênh lệch không vượt quá +/-1% so với tỷ giá mua bán chuyển khoản trung bình. Tỷ giá mua bán chuyển khoản trung bình được xác định hàng ngày trên cơ sở trung bình cộng giữa tỷ giá mua và tỷ giá bán chuyển khoản hàng ngày của ngân hàng thương mại.

Tại ngày kết thúc kỳ kế toán năm, các khoản mục tiền tệ có gốc ngoại tệ được đánh giá lại theo tỷ giá chuyển khoản của ngân hàng thương mại nơi Tập đoàn thường xuyên có giao dịch. Tỷ giá chuyển khoản này là tỷ giá mua bán chuyển khoản trung bình của ngân hàng thương mại.

Tất cả các khoản chênh lệch tỷ giá thực tế phát sinh trong kỳ và chênh lệch do đánh giá lại số dư tiền tệ có gốc ngoại tệ cuối năm được hạch toán vào báo cáo kết quả hoạt động kinh doanh hợp nhất giữa niên độ.

##### **4.24 Lãi trên cổ phiếu**

Lãi cơ bản trên cổ phiếu được tính bằng cách chia lợi nhuận hoặc lỗ sau thuế phân bổ cho cổ đông sở hữu cổ phiếu phổ thông của Tập đoàn (sau khi đã điều chỉnh cho việc trích lập quỹ khen thưởng, phúc lợi) cho số lượng bình quân gia quyền của số cổ phiếu phổ thông đang lưu hành trong kỳ.

##### **4.25 Thông tin theo bộ phận**

Một bộ phận là một cấu phần có thể xác định riêng biệt của Tập đoàn tham gia vào việc cung cấp các sản phẩm hoặc dịch vụ liên quan (bộ phận được chia theo hoạt động kinh doanh) hoặc cung cấp sản phẩm hoặc dịch vụ trong một môi trường kinh tế cụ thể (bộ phận được chia theo khu vực địa lý). Mỗi một bộ phận này chịu rủi ro và thu được lợi ích khác biệt so với các bộ phận khác.

Bộ phận theo hoạt động kinh doanh của Tập đoàn chủ yếu được xác định dựa trên việc cung cấp các sản phẩm và dịch vụ bảo hiểm, đầu tư, tài chính và hoạt động khác. Ban Điều hành xác định bộ phận theo hoạt động kinh doanh của từng đơn vị của Tập đoàn theo đặc điểm của sản phẩm, hàng hóa và dịch vụ cung cấp.

##### **4.26 Các khoản mục ngoại bảng**

Theo Chế độ kế toán doanh nghiệp bảo hiểm, các hợp đồng bảo hiểm đã được ký kết nhưng chưa phát sinh trách nhiệm đối với các doanh nghiệp bảo hiểm sẽ không cần phải phản ánh trên bảng cân đối kế toán hợp nhất giữa niên độ cho đến khi phí bảo hiểm đã được thu hoặc đơn bảo hiểm có hiệu lực.

Ngoài ra, Tập đoàn hoạt động trên các lĩnh vực chứng khoán, quản lý quỹ, v.v. do vậy một số thông tin liên quan đến các khoản mục như chứng khoán lưu ký và chưa lưu ký, cam kết ngoại bảng, danh mục ủy thác đầu tư, v.v. cũng được trình bày ngoại bảng cân đối kế toán hợp nhất giữa niên độ theo các yêu cầu luật định áp dụng cho các hoạt động này.

THUYẾT MINH BÁO CÁO TÀI CHÍNH HỢP NHẤT GIỮA NIÊN ĐỘ (tiếp theo)  
tại ngày 31 tháng 03 năm 2018 và cho giai đoạn tài chính ba tháng kết thúc cùng ngày

#### 4. TÓM TẮT CÁC CHÍNH SÁCH KẾ TOÁN CHỦ YẾU (tiếp theo)

##### 4.27 Các bên liên quan

Các bên được coi là bên liên quan của Tập đoàn nếu một bên có khả năng, trực tiếp hoặc gián tiếp, kiểm soát bên kia hoặc gây ảnh hưởng đáng kể tới bên kia trong việc ra các quyết định tài chính và hoạt động, hoặc khi Tập đoàn và bên kia cùng chịu sự kiểm soát chung hoặc ảnh hưởng đáng kể chung. Các bên liên quan có thể là các công ty hoặc các cá nhân, bao gồm các thành viên mật thiết trong gia đình của các cá nhân được coi là liên quan.

#### 5. TIỀN VÀ CÁC KHOẢN TƯƠNG ĐƯƠNG TIỀN

	<i>Số cuối kỳ</i> <b>VND</b>	<i>Số đầu kỳ</i> <b>VND</b>
Tiền mặt tại quỹ	88.804.933.213	84.915.193.314
Tiền gửi ngân hàng	10.346.061.658.276	1.194.631.118.653
Tiền đang chuyển	246.844.955.812	321.051.177.349
Các khoản tương đương tiền (*)	548.974.090.710	2.188.600.000.007
<b>Tổng</b>	<b>11.230.685.638.011</b>	<b>3.789.197.489.323</b>

(\*) Các khoản tương đương tiền bao gồm các hợp đồng tiền gửi tại các tổ chức tài chính có kỳ hạn gốc không quá ba (3) tháng và được hưởng lãi suất từ 5,2%/năm đến 7,0%/năm.

THUYẾT MINH BÁO CÁO TÀI CHÍNH HỢP NHẤT GIỮA NIÊN ĐỘ (tiếp theo)  
tại ngày 31 tháng 03 năm 2018 và cho giai đoạn tài chính ba tháng kết thúc cùng ngày

**6. CÁC KHOẢN PHẢI THU**

**6.1 Các khoản phải thu ngắn hạn**

	<i>Số cuối kỳ VND</i>	<i>Số đầu kỳ VND</i>
<b>Phải thu về hoạt động bảo hiểm</b>		
Phải thu hoạt động bảo hiểm gốc	744.522.196.162	781.823.525.717
Phải thu hoạt động nhận tái bảo hiểm	184.211.043.299	138.949.340.432
Phải thu hoạt động nhượng tái bảo hiểm	475.221.760.733	746.378.020.722
Phải thu khác hoạt động bảo hiểm	167.727.110.145	542.041.854.213
Phải thu liên quan đến đồng bảo hiểm	161.978.734.506	144.002.343.684
	<b>1.733.660.844.845</b>	<b>2.353.195.084.768</b>
<b>Phải thu về hoạt động đầu tư tài chính</b>		
Phải thu cổ tức	43.058.528.558	29.933.160.274
Lãi tiền gửi ngân hàng	1.014.876.262.486	851.916.556.009
Phải thu lãi trái phiếu	1.210.984.940.900	1.955.968.611.918
Lãi phải thu liên quan đến tạm ứng từ giá trị hoàn lại	227.576.490.825	227.769.660.994
Phải thu đầu tư khác	21.580.753.152	18.818.442.708
	<b>2.518.076.975.921</b>	<b>3.084.406.431.903</b>
<b>Trả trước cho người bán ngắn hạn</b>	<b>33.596.640.830</b>	<b>22.478.515.959</b>
<b>Phải thu về cho vay ngắn hạn</b>		
Phải thu từ hoạt động margin và ứng trước	1.322.705.343.922	1.361.547.807.786
Cho vay ủy thác	47.167.421.468	47.167.421.468
	<b>1.369.872.765.390</b>	<b>1.408.715.229.254</b>
<b>Phải thu ngắn hạn khác</b>		
Phải thu từ hoạt động kinh doanh chứng khoán	131.321.186.932	17.222.740.771
Phải thu phí quản lý quỹ	4.199.262.753	4.163.897.304
Phải thu từ hoạt động xây lắp, quản lý tòa nhà, và cho thuê văn phòng	54.021.286.382	61.151.190.112
Phải thu từ hợp đồng hợp tác kinh doanh (*)	204.435.252.012	204.435.252.012
Phải thu ngắn hạn khác	221.592.947.289	133.605.030.956
Tạm ứng khác	62.501.017.463	23.088.301.756
	<b>678.070.952.831</b>	<b>443.666.412.911</b>
<b>Tài sản thiếu chờ xử lý</b>	<b>202.864.507</b>	<b>202.864.507</b>
<b>Tổng cộng các khoản phải thu</b>	<b>6.333.481.044.324</b>	<b>7.312.664.539.302</b>
Dự phòng phải thu ngắn hạn khó đòi	<b>(400.823.447.094)</b>	<b>(397.018.937.203)</b>
<b>Giá trị thuần của các khoản phải thu ngắn hạn</b>	<b>5.932.657.597.230</b>	<b>6.915.645.602.099</b>

(\*) Phải thu từ hợp đồng hợp tác kinh doanh là giá trị góp vốn của BVInvest, một Công ty con của Tập đoàn, vào hợp đồng hợp tác kinh doanh ("BCC") nhóm nhà ở thấp tầng TT1 Dự án Khu Đô thị "Thành phố Giao lưu". Dự án này được giao cho Công ty Cổ phần Đầu tư và Xây dựng Quốc tế VIGEBEA ("VIGEBEA") thực hiện, kế toán các giao dịch, ghi nhận doanh thu và chi phí, theo dõi kết quả kinh doanh của BCC và quyết toán thuế. Tại ngày 31 tháng 03 năm 2018, các bên góp vốn trong BCC chưa thực hiện quyết toán và phân bổ doanh thu, chi phí nên BVInvest chưa ghi nhận bất kỳ khoản doanh thu, chi phí tương ứng nào từ hợp đồng này.

THUYẾT MINH BÁO CÁO TÀI CHÍNH HỢP NHẤT GIỮA NIÊN ĐỘ (tiếp theo)  
tại ngày 31 tháng 03 năm 2018 và cho giai đoạn tài chính ba tháng kết thúc cùng ngày

## 6. CÁC KHOẢN PHẢI THU (tiếp theo)

### 6.2 Các khoản phải thu dài hạn

	Số cuối kỳ VND	Số đầu kỳ VND
<b>Ký quỹ</b>		
- Hoạt động bảo hiểm nhân thọ	20.000.000.000	20.000.000.000
- Hoạt động bảo hiểm phi nhân thọ	8.000.000.000	8.000.000.000
- Hoạt động kinh doanh chứng khoán	20.000.000.000	21.158.480.060
	<b>48.000.000.000</b>	<b>49.158.480.060</b>
<b>Phải thu dài hạn khác</b>		
- Phải thu dài hạn khác	26.621.599.750	26.700.818.294
	<b>26.621.599.750</b>	<b>26.700.818.294</b>
	<b>74.621.599.750</b>	<b>75.859.298.354</b>

## 7. HÀNG TỒN KHO

	Số cuối kỳ VND	Số đầu kỳ VND
Án chỉ	40.780.576.938	36.215.765.874
Vật liệu, văn phòng phẩm	21.713.974.011	19.362.948.855
Thiết bị, dụng cụ	3.653.670.333	1.233.159.577
Hàng tồn kho tại BVInvest (*)	88.009.411.250	87.760.532.050
<b>Tổng cộng hàng tồn kho</b>	<b>154.157.632.532</b>	<b>144.572.406.356</b>
Dự phòng giảm giá hàng tồn kho	-	-
<b>Giá trị thuần của hàng tồn kho</b>	<b>154.157.632.532</b>	<b>144.572.406.356</b>

(\*) Bao gồm trong khoản mục này là các chi phí mua sắm và chi phí xây dựng dở dang của các bất động sản đầu tư của BVInvest. Các khoản này đang được ghi nhận là hàng tồn kho cho đến khi được bán và được ghi nhận vào giá vốn hàng bán.

Chi tiết hàng tồn kho tại BVInvest như sau:

	Số cuối kỳ VND	Số đầu kỳ VND
Chi phí sản xuất kinh doanh dở dang hoạt động xây lắp	21.163.775.372	21.163.775.372
Nguyên vật liệu	16.124.085	22.367.270
Hàng hóa bất động sản	66.829.511.793	66.574.389.408
<i>Chung cư Tokyo Tower</i>	21.878.302.703	21.878.302.703
<i>Chung cư Eco Green Tower</i>	44.951.209.090	44.696.086.705
<b>TỔNG CỘNG</b>	<b>88.009.411.250</b>	<b>87.760.532.050</b>

THUYẾT MINH BÁO CÁO TÀI CHÍNH HỢP NHẤT GIỮA NIÊN ĐỘ (tiếp theo)  
tại ngày 31 tháng 03 năm 2018 và cho giai đoạn tài chính ba tháng kết thúc cùng ngày

**8. CHI PHÍ HOA HỒNG CHƯA PHÂN BỐ**

	<i>Bảo hiểm nhân thọ VND</i>	<i>Bảo hiểm phi nhân thọ VND</i>	<i>Tổng cộng VND</i>
<b>Số đầu kỳ</b>	-	<b>518.158.616.567</b>	<b>518.158.616.567</b>
Phát sinh trong kỳ	374.546.706.160	229.259.161.978	603.805.868.138
Phân bổ vào chi phí trong kỳ	(374.546.706.160)	(232.435.760.942)	(606.982.467.102)
<b>Số cuối kỳ</b>	-	<b>514.982.017.603</b>	<b>514.982.017.603</b>

**9. CHI PHÍ TRẢ TRƯỚC**

	<i>Số cuối kỳ VND</i>	<i>Số đầu kỳ VND</i>
<b><i>Chi phí trả trước ngắn hạn</i></b>		
Trả trước tiền thuê văn phòng	10.054.185.838	6.260.157.048
Chi phí công cụ, dụng cụ, bảo hành	18.562.943.518	17.938.948.597
Chi phí khác	26.384.771.653	23.477.622.933
	<b>55.001.901.009</b>	<b>47.676.728.578</b>
<b><i>Chi phí trả trước dài hạn</i></b>		
Trả trước tiền thuê văn phòng	225.405.548.157	234.926.542.135
Cải tạo thiết bị nội thất	34.851.120.859	34.745.018.083
Chi phí công cụ, dụng cụ, bảo hành	45.811.758.560	44.557.987.073
Chi phí khác	36.142.837.790	15.705.128.215
	<b>342.211.265.366</b>	<b>329.934.675.506</b>
	<b>397.213.166.375</b>	<b>377.611.404.084</b>



THUYẾT MINH BÁO CÁO TÀI CHÍNH HỢP NHẤT GIỮA NIÊN ĐỘ (tiếp theo)  
tại ngày 31 tháng 03 năm 2018 và cho giai đoạn tài chính ba tháng kết thúc cùng ngày

#### 10. TÀI SẢN CÓ ĐỊNH HỮU HÌNH

	Nhà cửa, vật kiến trúc VND	Máy móc thiết bị VND	Phương tiện vận tải, thiết bị truyền dẫn VND	Trang thiết bị văn phòng VND	Tài sản có định khác VND	Tổng cộng VND
<b>Nguyên giá:</b>						
Số đầu kỳ	1.112.735.031.266	162.134.653.181	456.656.930.015	238.222.117.665	3.748.391.653	1.973.497.123.780
- Mua sắm	-	392.503.000	-	1.327.897.727	133.547.700	1.853.948.427
- Chuyển từ xây dựng cơ bản dở dang	-	6.556.700.000	-	-	-	6.556.700.000
- Thanh lý, nhượng bán	-	-	(1.508.641.636)	(544.618.048)	-	(2.053.259.684)
Số cuối kỳ	1.112.735.031.266	169.083.856.181	455.148.288.379	239.005.397.344	3.881.939.353	1.979.854.512.523
<b>Giá trị khấu hao lũy kế:</b>						
Số đầu kỳ	458.016.402.080	106.798.750.101	361.316.818.761	201.176.856.564	1.349.387.973	1.128.658.215.479
- Khấu hao trong kỳ	10.183.879.717	4.911.567.013	6.743.998.615	5.209.159.343	197.116.955	27.245.721.643
- Thanh lý, nhượng bán	-	-	(1.508.641.636)	(544.618.048)	-	(2.053.259.684)
Số cuối kỳ	468.200.281.797	111.710.317.114	366.552.175.740	205.841.397.859	1.546.504.928	1.153.850.677.438
<b>Giá trị còn lại:</b>						
Số đầu kỳ	654.718.629.186	55.335.903.080	95.340.111.254	37.045.261.101	2.399.003.680	844.838.908.301
Số cuối kỳ	644.534.749.469	57.373.539.067	88.596.112.639	33.163.999.485	2.335.434.425	826.003.835.085

THUYẾT MINH BÁO CÁO TÀI CHÍNH HỢP NHẤT GIỮA NIÊN ĐỘ (tiếp theo)  
tại ngày 31 tháng 03 năm 2018 và cho giai đoạn tài chính ba tháng kết thúc cùng ngày

### 11. TÀI SẢN CỐ ĐỊNH VÔ HÌNH

	Quyền sử dụng đất VND	Phần mềm máy tính VND	Tài sản khác VND	Tổng cộng VND
<b>Nguyên giá:</b>				
Số đầu kỳ	769.149.801.434	378.104.596.898	4.213.321.739	1.151.467.720.071
- Tăng trong kỳ	-	664.000.000	-	664.000.000
Số cuối kỳ	769.149.801.434	378.768.596.898	4.213.321.739	1.152.131.720.071
<b>Giá trị hao mòn lũy kế:</b>				
Số đầu kỳ	76.239.464.395	258.719.053.814	3.937.240.856	338.895.759.065
- Hao mòn trong kỳ	1.914.249.190	9.096.583.694	22.367.748	11.033.200.632
Số cuối kỳ	78.153.713.585	267.815.637.508	3.959.608.604	349.928.959.697
<b>Giá trị còn lại:</b>				
Số đầu kỳ	692.910.337.039	119.385.543.084	276.080.883	812.571.961.006
Số cuối kỳ	690.996.087.849	110.952.959.390	253.713.135	802.202.760.374

### 12. BẤT ĐỘNG SẢN ĐẦU TƯ

Là khoản đầu tư vào Dự án khu biệt thự nhà vườn Quang Minh tại khu vực Đồng Địa, Cửa Cuồng, Mả Vàng thuộc thôn Gia Tân, xã Quang Minh, huyện Mê Linh, tỉnh Vĩnh Phúc. Tại ngày lập báo cáo tài chính hợp nhất giữa niên độ, các dự án này vẫn đang được nắm giữ nhằm mục đích thu lợi từ việc bán dự án.

### 13. CHI PHÍ XÂY DỰNG CƠ BẢN DỜ DANG

	Số cuối kỳ VND	Số đầu kỳ VND
Mua sắm	284.818.062.703	287.875.504.834
Xây dựng cơ bản dở dang (*)	156.179.311.931	156.104.402.342
Sửa chữa lớn (**)	5.759.372.948	1.386.865.813
	<b>446.756.747.582</b>	<b>445.366.772.989</b>

(\*) Chi tiết các công trình xây dựng cơ bản dở dang như sau:

	Số cuối kỳ VND	Số đầu kỳ VND
Tòa nhà Thanh Trì	38.472.720.884	38.472.720.884
Trụ sở Bảo Việt Hà Đông	25.655.894.226	25.655.894.226
Trụ sở Bảo Việt Hải Dương	19.946.352.359	19.946.352.359
Trụ sở Bảo Việt An Giang	14.691.866.496	14.691.866.496
Trụ sở Bảo Việt, số 7 Lý Thường Kiệt, Hà Nội	13.244.860.946	13.184.860.946
Các công trình khác	44.167.617.020	44.152.707.431
	<b>156.179.311.931</b>	<b>156.104.402.342</b>

(\*\*) Sửa chữa lớn tài sản cố định gồm việc cải tạo, nâng cấp các tòa nhà, văn phòng hiện hữu.

THUYẾT MINH BÁO CÁO TÀI CHÍNH HỢP NHẤT GIỮA NIÊN ĐỘ (tiếp theo)  
tại ngày 31 tháng 03 năm 2018 và cho giai đoạn tài chính ba tháng kết thúc cùng ngày

#### 14. CÁC KHOẢN ĐẦU TƯ TÀI CHÍNH

	Thuyết minh	Số cuối kỳ VND	Số đầu kỳ VND
<b>Chứng khoán kinh doanh</b>	<b>14.1</b>		
Cổ phiếu niêm yết		1.381.987.924.541	1.533.291.508.690
Cổ phiếu chưa niêm yết		1.001.904.875.164	766.411.545.643
Chứng chỉ quỹ		235.535.493.953	229.013.065.934
Trái phiếu		120.026.959.200	120.026.959.200
		<b>2.739.455.252.858</b>	<b>2.648.743.079.467</b>
<b>Dự phòng giảm giá chứng khoán kinh doanh</b>	<b>14.1</b>		
		<b>(303.038.533.193)</b>	<b>(297.888.188.831)</b>
		<b>2.436.416.719.665</b>	<b>2.350.854.890.636</b>
<b>Đầu tư nắm giữ đến ngày đáo hạn</b>	<b>14.2</b>		
Ngắn hạn		32.180.523.240.105	28.813.967.758.993
- Tiền gửi		30.297.891.738.744	27.436.990.939.483
- Trái phiếu		707.128.183.294	262.781.431.005
- Tạm ứng từ giá trị hoàn lại		1.175.503.318.067	1.114.195.388.505
Dài hạn		38.368.128.180.362	40.564.547.957.380
- Tiền gửi		5.343.184.699.921	2.763.924.337.250
- Trái phiếu		33.024.943.480.441	37.800.623.620.130
		<b>70.548.651.420.467</b>	<b>69.378.515.716.373</b>
<b>Đầu tư tài chính dài hạn khác</b>	<b>14.3</b>		
Đầu tư vào công ty liên doanh, liên kết	14.3.1	2.898.313.046.032	2.921.475.367.471
Đầu tư góp vốn vào đơn vị khác	14.3.2	367.843.361.221	366.889.741.221
Dự phòng đầu tư tài chính dài hạn khác	14.3.2	(32.457.601.244)	(32.058.951.786)
		<b>3.233.698.806.009</b>	<b>3.256.306.156.906</b>
<b>Giá trị thuần các khoản đầu tư tài chính</b>		<b>76.218.766.946.141</b>	<b>74.985.676.763.915</b>

Tập đoàn Bảo Việt

B09a-DN/HN

THUYẾT MINH BÁO CÁO TÀI CHÍNH HỢP NHẤT GIỮA NIÊN ĐỘ (tiếp theo)  
tại ngày 31 tháng 03 năm 2018 và cho giai đoạn tài chính ba tháng kết thúc cùng ngày

14. CÁC KHOẢN ĐẦU TƯ TÀI CHÍNH (tiếp theo)

14.1 Chứng khoán kinh doanh

Đơn vị: VND

	Số cuối kỳ			Số đầu kỳ		
	Giá gốc	Giá trị thuần	Dự phòng	Giá gốc	Giá trị thuần	Dự phòng
<b>Cổ phiếu niêm yết</b>						
Tổng Công ty Cổ phần Tái bảo hiểm quốc gia Việt Nam	312.263.429.536	292.379.275.291	(19.884.154.245)	307.102.304.928	279.707.160.000	(27.395.144.928)
Công ty Cổ phần Tập đoàn Công nghệ CMC	144.000.425.500	107.187.625.500	(36.812.800.000)	144.000.425.500	98.368.425.500	(45.632.000.000)
Công ty Cổ phần FPT	138.399.217.575	138.399.217.575	-	138.399.217.575	138.399.217.575	-
Ngân hàng Thương mại Cổ phần Quân đội	159.907.907.042	159.907.907.042	-	135.014.386.808	135.014.386.808	-
Cổ phiếu niêm yết khác	627.416.944.888	479.891.311.981	(147.525.632.907)	808.775.173.879	678.561.419.795	(130.213.754.084)
	<b>1.381.987.924.541</b>	<b>1.177.765.337.389</b>	<b>(204.222.587.152)</b>	<b>1.533.291.508.690</b>	<b>1.330.050.609.678</b>	<b>(203.240.899.012)</b>
<b>Cổ phiếu chưa niêm yết</b>						
Công ty Cổ phần Tập đoàn Địa ốc SSG	225.000.000.000	225.000.000.000	-	225.000.000.000	225.000.000.000	-
Công ty Cổ phần Đầu tư Phát triển Điện Miền Bắc 2	100.792.067.440	98.076.457.050	(2.715.610.390)	100.792.067.440	100.682.684.580	(109.382.860)
Tổng Công ty Điện lực Dầu khí Việt Nam	219.650.000.000	219.650.000.000	-	-	-	-
Tập đoàn Công nghiệp Cao su Việt Nam	130.000.000.000	122.000.000.000	(8.000.000.000)	-	-	-
Khác	326.462.807.724	238.362.472.073	(88.100.335.651)	440.619.478.203	346.081.571.244	(94.537.906.959)
	<b>1.001.904.875.164</b>	<b>903.088.929.123</b>	<b>(98.815.946.041)</b>	<b>766.411.545.643</b>	<b>671.764.255.824</b>	<b>(94.647.289.819)</b>
<b>Trái phiếu</b>						
Trái phiếu Tổ chức tín dụng	120.026.959.200	120.026.959.200	-	120.026.959.200	120.026.959.200	-
	<b>120.026.959.200</b>	<b>120.026.959.200</b>	<b>-</b>	<b>120.026.959.200</b>	<b>120.026.959.200</b>	<b>-</b>
<b>Chứng chỉ quỹ</b>						
BVPF	77.000.000.000	77.000.000.000	-	77.000.000.000	77.000.000.000	-
BVBF	60.000.000.000	60.000.000.000	-	60.000.000.000	60.000.000.000	-
Khác	98.535.493.953	98.535.493.953	-	92.013.065.934	92.013.065.934	-
	<b>235.535.493.953</b>	<b>235.535.493.953</b>	<b>-</b>	<b>229.013.065.934</b>	<b>229.013.065.934</b>	<b>-</b>
	<b>2.739.455.252.858</b>	<b>2.436.416.719.665</b>	<b>(303.038.533.193)</b>	<b>2.648.743.079.467</b>	<b>2.350.854.890.636</b>	<b>(297.888.188.831)</b>

THUYẾT MINH BÁO CÁO TÀI CHÍNH HỢP NHẤT GIỮA NIÊN ĐỘ (tiếp theo)  
tại ngày 31 tháng 03 năm 2018 và cho giai đoạn tài chính ba tháng kết thúc cùng ngày

#### 14. CÁC KHOẢN ĐẦU TƯ TÀI CHÍNH (tiếp theo)

##### 14.2 Đầu tư nắm giữ đến ngày đáo hạn

Đơn vị: VND

	Số cuối kỳ		Số đầu kỳ	
	Giá gốc	Giá trị ghi sổ	Giá gốc	Giá trị ghi sổ
<b>Ngắn hạn</b>				
Tiền gửi (i)	30.740.491.738.759	30.297.891.738.744	27.879.590.939.483	27.436.990.939.483
Trái phiếu	1.215.717.189.020	707.128.183.294	747.632.820.906	262.781.431.005
- Trái phiếu doanh nghiệp (iii)	674.752.316.502	166.163.310.776	674.752.316.502	189.900.926.601
- Trái phiếu Chính phủ (iv)	540.964.872.518	540.964.872.518	72.880.504.404	72.880.504.404
Tạm ứng từ giá trị hoàn lại (v)	1.175.503.318.067	1.175.503.318.067	1.114.195.388.505	1.114.195.388.505
	<b>33.131.712.245.846</b>	<b>32.180.523.240.105</b>	<b>29.741.419.148.894</b>	<b>28.813.967.758.993</b>
<b>Dài hạn</b>				
Tiền gửi (ii)	5.343.184.699.921	5.343.184.699.921	2.763.924.337.250	2.763.924.337.250
Trái phiếu (iv)	33.024.943.480.436	33.024.943.480.441	37.800.623.620.130	37.800.623.620.130
- Trái phiếu doanh nghiệp	3.966.158.578.633	3.966.158.578.632	3.966.021.115.281	3.966.021.115.281
- Trái phiếu Chính phủ	29.058.784.901.803	29.058.784.901.809	33.834.602.504.849	33.834.602.504.849
	<b>38.368.128.180.357</b>	<b>38.368.128.180.362</b>	<b>40.564.547.957.380</b>	<b>40.564.547.957.380</b>
	<b>71.499.840.426.203</b>	<b>70.548.651.420.467</b>	<b>70.305.967.106.274</b>	<b>69.378.515.716.373</b>

- (i) Ngoài các hợp đồng tiền gửi tại ALCII, VFC đã quá hạn, các hợp đồng tiền gửi có kỳ hạn bằng đồng Việt Nam tại các tổ chức tín dụng có thời hạn gốc trên ba (3) tháng và thời gian đáo hạn không quá một (1) năm và có mức lãi suất từ 5,5%/năm đến 7,5%/năm.
- (ii) Các hợp đồng tiền gửi có kỳ hạn bằng đồng Việt Nam tại các tổ chức tín dụng có thời gian đáo hạn trên một (1) năm và được hưởng lãi suất từ 6,4% đến 12,0%/năm.
- (iii) Đây là các khoản đầu tư của Tập đoàn vào trái phiếu Vinashin.
- (iv) Các trái phiếu Chính phủ mà Tập đoàn đầu tư có lãi suất từ 6,2%/năm đến 11,5%/năm với kỳ hạn từ ba (3) đến ba mươi (30) năm, trái phiếu doanh nghiệp có kỳ hạn từ ba (3) đến hai mươi (20) năm và được hưởng lãi suất từ 8,0%/năm đến 13,45%/năm.
- (v) Bao gồm khoản tạm ứng từ giá trị hoàn lại theo hợp đồng bảo hiểm nhân thọ được ghi nhận theo giá gốc. Người tham gia bảo hiểm có hợp đồng bảo hiểm đã đóng phí đủ từ 24 tháng trở lên và có giá trị hoàn lại có quyền được yêu cầu tạm ứng theo hợp đồng bảo hiểm nhân thọ với giá trị tối đa bằng 80% giá trị hoàn lại và lãi tích lũy đến thời điểm tạm ứng theo hợp đồng bảo hiểm nhân thọ.

THUYẾT MINH BÁO CÁO TÀI CHÍNH HỢP NHẤT GIỮA NIÊN ĐỘ (tiếp theo)  
tại ngày 31 tháng 03 năm 2018 và cho giai đoạn tài chính ba tháng kết thúc cùng ngày

#### 14. CÁC KHOẢN ĐẦU TƯ TÀI CHÍNH (tiếp theo)

##### 14.3 Đầu tư tài chính dài hạn khác

###### 14.3.1 Đầu tư vào công ty liên doanh, liên kết

Chi tiết biến động các khoản đầu tư vào công ty liên doanh, liên kết trong kỳ như sau:

Đơn vị: VND					
Đơn vị được đầu tư	Vốn Tập đoàn đã góp cuối kỳ	Giá trị khoản đầu tư đầu kỳ	Cổ tức nhận được trong kỳ	Lợi nhuận/(lỗ) trong kỳ thuộc về Tập đoàn	Giá trị khoản đầu tư cuối kỳ
<i>Theo phương pháp vốn chủ sở hữu</i>					
Bảo Việt Resort	63.500.000.000	32.058.623.237	(455.053.192)	-	31.603.570.045
VIGIBA	54.000.000.000	61.942.818.062	-	623.887.453	62.566.705.515
Long Việt	29.269.440.000	31.603.176.540	-	-	31.603.176.540
Bảo Việt Tokio Marine	147.000.000.000	226.763.533.559	(38.825.250.192)	15.494.094.492	203.432.377.859
Bảo Việt SCIC	70.000.000.000	75.849.214.476	-	-	75.849.214.476
Bảo Việt Bank	1.560.000.000.000	1.732.372.880.984	-	-	1.732.372.880.984
Trung Nam Phú Quốc	431.200.000.000	431.200.000.000	-	-	431.200.000.000
Du lịch Lâm Đồng	203.315.728.000	232.035.120.613	-	-	232.035.120.613
<i>Theo giá gốc</i>					
PLT (ii)	97.650.000.000	97.650.000.000	-	-	97.650.000.000
	<b>2.655.935.168.000</b>	<b>2.921.475.367.471</b>	<b>(39.280.303.384)</b>	<b>16.117.981.945</b>	<b>2.898.313.046.032</b>

###### 14.3.2 Đầu tư góp vốn vào đơn vị khác

Đơn vị: VND						
	Số cuối kỳ			Số đầu kỳ		
	Giá gốc	Dự phòng	Giá trị thuần	Giá gốc	Dự phòng	Giá trị thuần
Dự án Tháp Tài chính Quốc tế (IFT) Công ty Cổ phần	118.937.361.456	-	118.937.361.456	118.937.361.454	-	118.937.361.454
Nhiệt điện Hải Phòng Công ty Cổ phần	125.000.000.000	-	125.000.000.000	125.000.000.000	-	125.000.000.000
Thủy điện Bắc Hà	75.953.620.000	(28.208.649.454)	47.744.970.546	75.000.000.000	(27.810.000.000)	47.190.000.000
Khác	47.952.379.765	(4.248.951.790)	43.703.427.975	47.952.379.767	(4.248.951.786)	43.703.427.981
	<b>367.843.361.221</b>	<b>(32.457.601.244)</b>	<b>335.385.759.977</b>	<b>366.889.741.221</b>	<b>(32.058.951.786)</b>	<b>334.830.789.435</b>

THUYẾT MINH BÁO CÁO TÀI CHÍNH HỢP NHẤT GIỮA NIÊN ĐỘ (tiếp theo)  
 tại ngày 31 tháng 03 năm 2018 và cho giai đoạn tài chính ba tháng kết thúc cùng ngày

**15. CÁC KHOẢN PHẢI TRẢ**

**15.1 Phải trả người bán ngắn hạn**

	Số cuối kỳ VND	Số đầu kỳ VND
<b>Phải trả hoạt động bảo hiểm</b>		
<b>Bảo hiểm nhân thọ</b>	<b>433.491.312.024</b>	<b>524.490.555.140</b>
Phải trả bồi thường và trả tiền bảo hiểm	87.400.394.735	90.728.602.425
Phải trả thu nhập đại lý	327.096.425.306	412.523.512.271
Lãi phải trả cho chủ hợp đồng	16.143.703.600	16.304.556.400
Phải trả phí nhượng tái bảo hiểm nhân thọ	2.850.788.383	4.921.625.944
Phải trả hoàn phí bảo hiểm nhân thọ	-	12.258.100
<b>Bảo hiểm phi nhân thọ</b>	<b>1.537.112.944.808</b>	<b>2.017.565.636.936</b>
Phải trả hoa hồng bảo hiểm	102.354.516.950	103.118.234.647
Phải trả hoạt động bảo hiểm gốc phi nhân thọ	204.385.092.049	226.120.862.544
Phải trả nhận tái bảo hiểm phi nhân thọ	185.170.998.755	98.457.964.629
Phải trả nhượng tái bảo hiểm phi nhân thọ	901.740.756.486	1.421.648.557.387
Phải trả đồng bảo hiểm	143.461.580.568	168.220.017.729
	<b>1.970.604.256.832</b>	<b>2.542.056.192.076</b>
<b>Phải trả người bán và nhà cung cấp dịch vụ</b>		
Phải trả người bán, nhà cung cấp	110.331.537.386	152.240.647.087
Phải trả khác	2.081.795.133	449.082.166
	<b>112.413.332.519</b>	<b>152.689.729.253</b>
	<b>2.083.017.589.351</b>	<b>2.694.745.921.329</b>

**15.2 Người mua trả tiền trước ngắn hạn**

	Số cuối kỳ VND	Số đầu kỳ VND
Tạm ứng từ khách hàng nghiệp vụ tư vấn tài chính	2.686.300.000	2.961.300.000
Phí bảo hiểm tạm thu	21.015.403.676	129.098.992.425
	<b>23.701.703.676</b>	<b>132.060.292.425</b>



THUYẾT MINH BÁO CÁO TÀI CHÍNH HỢP NHẤT GIỮA NIÊN ĐỘ (tiếp theo)  
tại ngày 31 tháng 03 năm 2018 và cho giai đoạn tài chính ba tháng kết thúc cùng ngày

## 16. THUẾ VÀ CÁC KHOẢN PHẢI NỘP NHÀ NƯỚC

	Số đầu kỳ VND	Số phải nộp trong kỳ VND	Số đã nộp trong kỳ VND	Số cuối kỳ VND
<b>Thuế phải nộp Nhà nước</b>				
Thuế GTGT hàng bán nội địa	15.178.666.631	157.770.299.467	(155.987.370.959)	16.961.595.139
Thuế thu nhập doanh nghiệp (*)	60.456.337.808	77.186.660.185	(67.848.498.015)	69.794.499.978
Thuế thu nhập cá nhân	33.346.703.197	128.737.604.328	(123.995.557.817)	38.088.749.708
Tiền thuế đất	(1.939.646.994)	1.278.891.932	(1.001.708.663)	(1.662.463.725)
Các loại thuế khác	2.008.152.475	60.156.402.246	(54.171.160.642)	7.993.394.079
	<b>109.050.213.117</b>	<b>425.129.858.158</b>	<b>(403.004.296.096)</b>	<b>131.176.775.179</b>

(\*) Trong đó:

	Số cuối kỳ VND	Số đầu kỳ VND
Thuế TNDN có thể thu hồi	(3.755.822.736)	(1.165.989.738)
Thuế TNDN phải nộp	73.550.322.714	61.622.327.546
	<b>69.794.499.978</b>	<b>60.456.337.808</b>

### Thuế thu nhập doanh nghiệp (TNDN)

Trong năm 2018, mức thuế suất áp dụng đối với các đơn vị trong Tập đoàn như sau:

Đơn vị	Thuế suất áp dụng
Bảo Việt - Âu Lạc	10%
Quý BVIF	Không thuộc đối tượng chịu thuế
Công ty mẹ và các công ty con khác	20%

Các báo cáo thuế của Công ty mẹ Tập đoàn và các Công ty con chịu sự kiểm tra của cơ quan thuế. Do việc áp dụng luật thuế và các quy định về thuế đối với các loại nghiệp vụ khác nhau có thể được giải thích theo nhiều cách khác nhau, số thuế được trình bày trên báo cáo tài chính hợp nhất giữa niên độ có thể sẽ bị thay đổi theo quyết định cuối cùng của cơ quan thuế.

	Kỳ này VND	Kỳ trước VND
Chi phí thuế TNDN hiện hành	77.186.660.185	88.232.397.010
Chi phí thuế TNDN hoãn lại	18.547.118.465	4.463.168.189
	<b>95.733.778.650</b>	<b>92.695.565.199</b>



THUYẾT MINH BÁO CÁO TÀI CHÍNH HỢP NHẤT GIỮA NIÊN ĐỘ (tiếp theo)  
tại ngày 31 tháng 03 năm 2018 và cho giai đoạn tài chính ba tháng kết thúc cùng ngày

## 16. THUẾ VÀ CÁC KHOẢN PHẢI NỘP NHÀ NƯỚC (tiếp theo)

### 16.1 Thuế thu nhập doanh nghiệp hiện hành

Thuế thu nhập hiện hành phải trả được xác định dựa trên thu nhập chịu thuế của kỳ hiện tại. Thu nhập chịu thuế khác với thu nhập được báo cáo trong báo cáo kết quả hoạt động kinh doanh hợp nhất giữa niên độ vì thu nhập chịu thuế không bao gồm các khoản mục thu nhập chịu thuế hay chi phí được khấu trừ cho mục đích tính thuế trong các năm khác và cũng không bao gồm các khoản mục không phải chịu thuế hay không được khấu trừ cho mục đích tính thuế. Thuế thu nhập hiện hành phải trả của Tập đoàn được tính theo thuế suất đã ban hành đến ngày kết thúc kỳ kế toán.

Dưới đây là đối chiếu lợi nhuận thuần trước thuế và thu nhập chịu thuế tính thuế:

	Kỳ này VND	Kỳ trước VND
<b>Lợi nhuận kế toán trước thuế</b>	<b>540.480.264.726</b>	<b>486.332.087.791</b>
<b>Các điều chỉnh lợi nhuận theo kế toán</b>		
Các khoản điều chỉnh tăng		
- <i>Chênh lệch tạm thời chi phí dự phòng tài chính</i>	23.737.615.824	23.737.615.824
- <i>Hoa hồng dự trả ước tính kỳ này</i>	37.416.408.711	23.737.270.085
- <i>Hoàn nhập lãi do đánh giá chênh lệch tỷ giá kỳ trước</i>	6.424.880.056	-
- <i>Chi phí không hợp lệ cho mục đích tính thuế</i>	3.783.503.649	893.117.169
Các khoản điều chỉnh giảm		
- <i>Thu nhập không chịu thuế từ cổ tức, lợi nhuận được chia</i>	(10.225.751.700)	(14.395.380.441)
- <i>Hoàn nhập hoa hồng dự trả ước tính kỳ trước</i>	(31.694.611.266)	(36.344.273.086)
- <i>Hoàn nhập lỗ đánh giá chênh lệch tỷ giá cuối kỳ trước</i>	-	(3.480.659.241)
- <i>Hoàn nhập chênh lệch tạm thời chi phí dự phòng tài chính chưa được trừ các kỳ trước</i>	(93.158.520.000)	-
- <i>Lãi chênh lệch tỷ giá do đánh giá chênh lệch tỷ giá cuối kỳ</i>	(35.240.596.084)	(29.767.004.528)
- <i>Các khoản hoàn nhập dự phòng sử dụng phương pháp đánh giá nội bộ</i>	(3.549.470.050)	(1.542.334.586)
- <i>Hoàn nhập chi phí không được khấu trừ kỳ trước</i>	(2.425.607.418)	(198.790.000)
Các khoản không chịu thuế phát sinh từ các bút toán điều chỉnh hợp nhất	(40.510.862.643)	(17.507.208.330)
Các khoản không chịu thuế	(8.970.121.482)	9.697.544.395
<b>Tổng điều chỉnh đối với lợi nhuận trước thuế</b>	<b>(154.413.132.403)</b>	<b>(45.170.102.739)</b>
<b>Thu nhập chịu thuế ("TNCT") ước tính</b>	<b>386.067.132.323</b>	<b>441.161.985.052</b>
- <i>TNCT chịu thuế suất 10%</i>	267.662.796	-
- <i>TNCT chịu thuế suất 20%</i>	385.799.469.527	441.161.985.052
<b>Thuế TNDN hiện hành ước tính trong kỳ</b>	<b>77.186.660.185</b>	<b>88.232.397.010</b>
Thuế TNDN (có thể thu hồi)/phải trả đầu kỳ	60.456.337.808	(29.507.941.981)
Thuế TNDN đã trả trong kỳ	(67.848.498.015)	(39.128.738.045)
<b>Thuế TNDN phải trả/(có thể thu hồi) cuối năm</b>	<b>69.794.499.978</b>	<b>19.595.716.984</b>

THUYẾT MINH BÁO CÁO TÀI CHÍNH HỢP NHẤT GIỮA NIÊN ĐỘ (tiếp theo)  
 tại ngày 31 tháng 03 năm 2018 và cho giai đoạn tài chính ba tháng kết thúc cùng ngày

**16. THUẾ VÀ CÁC KHOẢN PHẢI NỘP NHÀ NƯỚC (tiếp theo)**

**16.2 Thuế thu nhập doanh nghiệp hoãn lại**

Tập đoàn đã ghi nhận một số khoản tài sản thuế thu nhập hoãn lại và thuế thu nhập hoãn lại phải trả với các biến động trong kỳ nay và Kỳ trước như sau:

	<i>Bảng cân đối kế toán hợp nhất giữa niên độ</i>		<i>Báo cáo kết quả hoạt động kinh doanh hợp nhất giữa niên độ</i>	
	<i>Số cuối kỳ VND</i>	<i>Số đầu kỳ VND</i>	<i>Kỳ này VND</i>	<i>Kỳ trước VND</i>
Tài sản thuế thu nhập hoãn lại	40.155.495.600	52.939.546.439	(12.784.050.839)	1.490.232.717
Thuế thu nhập hoãn lại phải trả	(7.048.043.637)	(1.284.976.011)	(5.763.067.626)	(5.953.400.906)
<b>(Chi phí)/thu nhập thuế thu nhập hoãn lại tính vào kết quả kinh doanh hợp nhất giữa niên độ</b>			<b>(18.547.118.465)</b>	<b>(4.463.168.189)</b>

**16.2.1 Tài sản thuế thu nhập doanh nghiệp hoãn lại**

	<i>Số cuối kỳ VND</i>	<i>Số đầu kỳ VND</i>
Thuế suất thuế TNDN sử dụng để xác định giá trị tài sản thuế thu nhập hoãn lại	20%	20%
Các khoản chênh lệch tạm thời được khấu trừ	200.777.478.002	264.697.732.196
<i>Trong đó:</i>		
- Hoa hồng phải trả trên phí bảo hiểm phải thu	41.660.116.444	35.938.318.999
- Chi phí dự phòng thu hồi các khoản hoa hồng	32.112.570.787	32.112.570.787
- Dự phòng trái phiếu Vinashin trích trước	127.004.790.771	196.425.694.947
- Khác	-	221.147.463
<b>Tài sản thuế thu nhập hoãn lại</b>	<b>40.155.495.600</b>	<b>52.939.546.439</b>

**16.2.2 Thuế thu nhập doanh nghiệp hoãn lại phải trả**

	<i>Số cuối kỳ VND</i>	<i>Số đầu kỳ VND</i>
Thuế suất thuế TNDN sử dụng để xác định giá trị thuế thu nhập hoãn lại phải trả	20%	20%
Các khoản chênh lệch tạm thời chịu thuế	35.240.218.186	6.424.880.056
<i>Trong đó:</i>		
- Lãi chênh lệch tỷ giá cuối năm	35.240.218.186	6.424.880.056
<b>Thuế thu nhập hoãn lại phải trả</b>	<b>7.048.043.637</b>	<b>1.284.976.011</b>

THUYẾT MINH BÁO CÁO TÀI CHÍNH HỢP NHẤT GIỮA NIÊN ĐỘ (tiếp theo)  
tại ngày 31 tháng 03 năm 2018 và cho giai đoạn tài chính ba tháng kết thúc cùng ngày

**17. DOANH THU CHƯA THỰC HIỆN NGẮN HẠN**

	Số cuối kỳ VND	Số đầu kỳ VND
<b>Hoạt động bảo hiểm</b>		
Bảo hiểm nhân thọ	22.025.705.715	19.232.889.458
Bảo hiểm phi nhân thọ	15.524.316.254	44.590.841.086
	<b>37.550.021.969</b>	<b>63.823.730.544</b>
<b>Hoạt động tài chính</b>		
Lãi tiền gửi nhận trước	26.425.165.413	2.282.572.045
Tạm ứng cổ tức	6.657.241.500	5.524.092.000
	<b>33.082.406.913</b>	<b>7.806.664.045</b>
<b>Hoạt động khác</b>		
Hoạt động quản lý bất động sản	658.583.001	698.470.942
Doanh thu đào tạo nhận trước	334.306.247	284.935.136
	<b>992.889.248</b>	<b>983.406.078</b>
	<b>71.625.318.130</b>	<b>72.613.800.667</b>

**18. DOANH THU HOA HỒNG CHƯA ĐƯỢC HƯỞNG**

	Bảo hiểm nhân thọ VND	Bảo hiểm phi nhân thọ VND	Tổng cộng VND
<b>Số đầu kỳ</b>	-	<b>108.694.988.008</b>	<b>108.694.988.008</b>
Phát sinh trong kỳ	269.779.279	99.336.187.112	99.605.966.391
Phân bổ vào doanh thu trong kỳ	(269.779.279)	(66.431.364.218)	(66.701.143.497)
<b>Số cuối kỳ</b>	-	<b>141.599.810.902</b>	<b>141.599.810.902</b>

THUYẾT MINH BÁO CÁO TÀI CHÍNH HỢP NHẤT GIỮA NIÊN ĐỘ (tiếp theo)  
 tại ngày 31 tháng 03 năm 2018 và cho giai đoạn tài chính ba tháng kết thúc cùng ngày

**19. PHẢI TRẢ NGÁN HẠN KHÁC**

	<i>Số cuối kỳ VND</i>	<i>Số đầu kỳ VND</i>
Tài sản thừa chờ xử lý	7.753.180	7.753.180
Bảo hiểm xã hội, bảo hiểm y tế, kinh phí công đoàn	14.511.726.304	5.975.942.366
Phải trả nghiệp vụ chứng khoán (i)	3.504.662.099.943	98.556.027.881
Kinh phí cho các chương trình An sinh xã hội chờ giải ngân (ii)	2.173.895.053	3.010.461.817
Phải trả đối tác theo cam kết góp vốn vào Trung Nam Phú Quốc (iii)	34.320.000.000	34.320.000.000
Phải trả tiền đặt cọc của các đơn vị thuê trụ sở làm việc	10.303.783.191	10.139.350.470
Nhận tiền góp vốn thứ cấp liên quan đến hợp đồng hợp tác kinh doanh (iv)	135.274.300.271	135.274.300.271
Phải trả khác (v)	512.534.564.462	286.866.678.878
	<b><u>4.213.788.122.404</u></b>	<b><u>574.150.514.863</u></b>

- (i) Số dư cuối kỳ gồm 3.500.000.000.000 VND tiền nhận đặt cọc môi giới chứng khoán
- (ii) Chi phí chương trình 30A của Chính phủ và các chương trình An sinh xã hội đang chờ giải ngân theo tiến độ các công trình tài trợ.
- (iii) Căn cứ theo các điều khoản của Hợp đồng Chuyển nhượng Cổ phần, Tập đoàn sẽ thực hiện chuyển tiền cho Công ty Cổ phần Đầu tư và Phát triển Nhà Thăng Long theo tiến độ và điều kiện cam kết để hoàn tất việc góp vốn vào Công ty Cổ phần Trung Nam Phú Quốc.
- (iv) Đây là khoản BVIInvest nhận góp vốn đầu tư từ nhà đầu tư thứ cấp là Công ty Cổ phần Tư vấn Đầu tư và Xây dựng ICT Việt Nam và Công ty Cổ phần Tư vấn Thiết kế và Đầu tư Xây dựng CID vào dự án TT1 – Thành phố Giao lưu.
- (v) Chủ yếu bao gồm các khoản phải trả nhà cung cấp nhằm phục vụ nghiệp vụ kinh doanh bảo hiểm của các đơn vị thành viên.

Tập đoàn Bảo Việt

B09a-DN/HN

THUYẾT MINH BÁO CÁO TÀI CHÍNH HỢP NHẤT GIỮA NIÊN ĐỘ (tiếp theo)  
tại ngày 31 tháng 03 năm 2018 và cho giai đoạn tài chính ba tháng kết thúc cùng ngày

20. VAY

	Số đầu kỳ		Tăng VND	Giảm VND	Số cuối kỳ	
	Giá trị VND	Số có khả năng trả nợ VND			Giá trị VND	Số có khả năng trả nợ VND
<b>Vay ngắn hạn</b>						
Vay thấu chi ngân hàng	89.985.675.489	89.985.675.489	104.420.883	(90.090.096.372)	-	-
Vay ngân hàng	1.856.800.000	1.856.800.000	-	(93.750.000)	1.763.050.000	1.763.050.000
	<b>91.842.475.489</b>	<b>91.842.475.489</b>	<b>104.420.883</b>	<b>(90.183.846.372)</b>	<b>1.763.050.000</b>	<b>1.763.050.000</b>
<b>Vay dài hạn</b>						
Vay ngân hàng	3.922.299.998	3.922.299.998	-	(379.677.051)	3.542.622.947	3.542.622.947
	<b>3.922.299.998</b>	<b>3.922.299.998</b>	<b>-</b>	<b>(379.677.051)</b>	<b>3.542.622.947</b>	<b>3.542.622.947</b>
<b>Tổng cộng</b>	<b>95.764.775.487</b>	<b>95.764.775.487</b>	<b>104.420.883</b>	<b>(90.563.523.423)</b>	<b>5.305.672.947</b>	<b>5.305.672.947</b>

Trong đó:

- Các khoản vay thấu chi ngân hàng tại Ngân hàng Đầu tư và Phát triển Việt Nam chi nhánh Hà Thành chịu lãi suất từ 6,0%/năm đến 6,8%/năm.
- Các khoản vay ngắn hạn và dài hạn tại các Ngân hàng TMCP có kỳ hạn từ 2 năm đến 5 năm và chịu lãi suất từ 7,5%/năm đến 10,9%/năm.

21. QUỸ KHEN THƯỞNG, PHÚC LỢI

	VND
Số đầu kỳ	115.010.713.662
Tăng trong kỳ	2.212.388.609
Sử dụng trong kỳ	(20.843.436.777)
<b>Số cuối kỳ</b>	<b>96.379.665.494</b>

THUYẾT MINH BÁO CÁO TÀI CHÍNH HỢP NHẤT GIỮA NIÊN ĐỘ (tiếp theo)  
tại ngày 31 tháng 03 năm 2018 và cho giai đoạn tài chính ba tháng kết thúc cùng ngày

## 22. GIAO DỊCH MUA BÁN LẠI TRÁI PHIẾU

Hợp đồng repo (*):	Số đầu kỳ VND	Bán trong kỳ VND	Mua lại trong kỳ VND	Chi phí repo đã phân bổ trong kỳ VND	Số cuối kỳ VND	Giá trị ghi sổ trái phiếu repo VND
Ngân hàng TMCP Quân đội	753.814.500.000	-	(756.294.000.000)	2.479.500.000	-	-
Ngân hàng TMCP Quốc tế Việt Nam	3.844.286.390.158	1.019.673.220.000	(1.028.178.330.000)	50.823.329.041	3.886.604.609.199	3.101.992.583.326
Ngân hàng TMCP Kỹ thương Việt Nam	3.192.591.261.574	5.119.212.885.000	(3.203.552.560.000)	39.472.017.466	5.147.723.604.040	3.983.678.618.547
Ngân hàng TMCP Bảo Việt	4.833.671.857.676	550.404.000.000	(1.088.124.000.000)	63.004.487.605	4.358.956.345.281	2.991.331.385.757
Ngân hàng TMCP Đông Nam Á	4.505.742.696.213	502.786.360.000	(357.009.560.000)	52.990.385.054	4.704.509.881.267	3.742.632.550.519
Ngân hàng TMCP Việt Nam Thịnh Vượng	59.692.033.333	21.412.400.000	-	1.417.644.765	82.522.078.098	89.960.600.000
Ngân hàng TMCP Phương Đông	322.028.875.000	-	(323.164.000.000)	1.135.125.000	-	-
Công ty khác	90.242.643.955	-	-	1.819.829.672	92.062.473.627	90.104.400.000
	<b>17.602.070.257.909</b>	<b>7.213.488.865.000</b>	<b>(6.756.322.450.000)</b>	<b>213.142.318.603</b>	<b>18.272.378.991.512</b>	<b>13.999.700.138.149</b>

(\*) Bao gồm khoản phải trả hợp đồng repo với đối với các trái phiếu Chính phủ và trái phiếu doanh nghiệp mà Tập đoàn đã bán và cam kết sẽ mua lại trong thời gian dưới 12 tháng và chịu lãi suất từ 3,0%/năm đến 8,2%/năm.

THUYẾT MINH BÁO CÁO TÀI CHÍNH HỢP NHẤT GIỮA NIÊN ĐỘ (tiếp theo)  
tại ngày 31 tháng 03 năm 2018 và cho giai đoạn tài chính ba tháng kết thúc cùng ngày

### 23. DỰ PHÒNG NGHIỆP VỤ BẢO HIỂM

	<i>Dự phòng toán học VND</i>	<i>Dự phòng phí chưa được hưởng VND</i>	<i>Dự phòng bồi thường VND</i>	<i>Dự phòng chia lãi VND</i>	<i>Dự phòng đảm bảo cân đối VND</i>	<i>Dự phòng dao động lớn VND</i>	<i>Tổng cộng VND</i>
<b>Bảo hiểm nhân thọ</b>							
Số đầu kỳ	46.210.980.584.316	134.863.501.600	28.412.576.383	1.429.375.103.187	74.832.260.436	-	47.878.464.025.922
Thay đổi trong kỳ	3.727.104.318.859	(4.371.561.367)	9.640.179.933	25.462.369.418	3.154.613.759	-	3.760.989.920.602
Số cuối kỳ	49.938.084.903.175	130.491.940.233	38.052.756.316	1.454.837.472.605	77.986.874.195	-	51.639.453.946.524
<b>Bảo hiểm phi nhân thọ</b>							
Số đầu kỳ	-	4.225.419.830.577	2.383.354.558.616	-	-	23.172.011.377	6.631.946.400.570
Thay đổi trong kỳ	-	301.320.266.996	151.548.909.833	-	-	35.602.000.482	488.471.177.311
Số cuối kỳ	-	4.526.740.097.573	2.534.903.468.449	-	-	58.774.011.859	7.120.417.577.881
<b>Tổng cộng số dư đầu kỳ</b>	<b>46.210.980.584.316</b>	<b>4.360.283.332.177</b>	<b>2.411.767.134.999</b>	<b>1.429.375.103.187</b>	<b>74.832.260.436</b>	<b>23.172.011.377</b>	<b>54.510.410.426.492</b>
<b>Thay đổi trong kỳ</b>	<b>3.727.104.318.859</b>	<b>296.948.705.629</b>	<b>161.189.089.766</b>	<b>25.462.369.418</b>	<b>3.154.613.759</b>	<b>35.602.000.482</b>	<b>4.249.461.097.913</b>
<b>Tổng cộng số dư cuối năm</b>	<b>49.938.084.903.175</b>	<b>4.657.232.037.806</b>	<b>2.572.956.224.765</b>	<b>1.454.837.472.605</b>	<b>77.986.874.195</b>	<b>58.774.011.859</b>	<b>58.759.871.524.405</b>

## Tập đoàn Bảo Việt

B09a-DN/HN

THUYẾT MINH BÁO CÁO TÀI CHÍNH HỢP NHẤT GIỮA NIÊN ĐỘ (tiếp theo)  
tại ngày 31 tháng 03 năm 2018 và cho giai đoạn tài chính ba tháng kết thúc cùng ngày

### 24. VỐN CHỦ SỞ HỮU

#### 24.1 Tình hình tăng giảm nguồn vốn chủ sở hữu

	Vốn góp của chủ sở hữu VND	Thặng dư vốn cổ phần VND	Chênh lệch tỷ giá hối đoái (*) VND	Quỹ đầu tư phát triển và dự phòng tài chính VND	Quỹ khác thuộc vốn chủ sở hữu (**) VND	Lợi nhuận sau thuế chưa phân phối VND	Quỹ dự trữ bắt buộc hoạt động bảo hiểm VND	Lợi ích cổ đông không kiểm soát VND	Tổng cộng VND
Tại ngày 1 tháng 1 năm 2017	6.804.714.340.000	3.184.332.381.197	15.445.192.000	301.301.554.536	103.568.802.818	2.288.129.402.660	333.123.774.337	655.920.177.506	13.686.535.625.044
Lợi nhuận tăng trong kỳ	-	-	-	-	-	380.484.637.912	-	13.151.884.680	393.636.522.592
Chi trả thù lao Hội đồng Quản trị và Ban Kiểm soát của Tập đoàn và các Công ty con	-	-	-	-	-	(519.470.072)	-	-	(519.470.072)
Trích lập các quỹ dự trữ	-	-	-	747.550.344	-	(15.057.007.495)	14.309.457.151	-	-
Giảm khác	-	-	-	-	-	(10.468.703.887)	-	(346.805.033)	(10.815.508.930)
<b>Tại ngày 31 tháng 3 năm 2017</b>	<b>6.804.714.340.000</b>	<b>3.184.332.381.197</b>	<b>15.445.192.000</b>	<b>302.049.104.880</b>	<b>103.568.802.818</b>	<b>2.642.568.859.098</b>	<b>347.433.231.488</b>	<b>668.725.257.153</b>	<b>14.068.837.168.634</b>
Tại ngày 1 tháng 1 năm 2018	6.804.714.340.000	3.184.332.381.197	15.445.192.000	464.777.333.784	103.568.802.818	2.808.185.106.210	385.374.992.665	700.999.599.140	14.467.397.747.794
Lợi nhuận tăng trong kỳ	-	-	-	-	-	430.118.043.651	-	14.628.442.425	444.746.486.076
Trích quỹ khen thưởng phúc lợi	-	-	-	-	-	(2.180.839.321)	-	(31.549.288)	(2.212.388.609)
Chi trả thù lao Hội đồng Quản trị và Ban Kiểm soát của Tập đoàn và các Công ty con	-	-	-	-	-	(606.556.452)	-	-	(606.556.452)
Trích lập các quỹ dự trữ	-	-	-	1.013.814.924	-	(4.577.961.108)	3.564.146.184	-	-
<b>Tại ngày 31 tháng 3 năm 2018</b>	<b>6.804.714.340.000</b>	<b>3.184.332.381.197</b>	<b>15.445.192.000</b>	<b>465.791.148.688</b>	<b>103.568.802.818</b>	<b>3.230.937.792.980</b>	<b>388.939.138.849</b>	<b>715.596.492.277</b>	<b>14.909.325.288.809</b>

(\*) Quỹ chênh lệch tỷ giá thể hiện chênh lệch do chuyển đổi đơn vị tiền tệ ghi sổ kế toán của Công ty TNHH Bảo hiểm Bảo Việt - Tokio Marine từ đô la Mỹ sang VND từ ngày 01 tháng 01 năm 2008.

(\*\*) Số dư Quỹ khác thuộc vốn chủ sở hữu thể hiện phần lợi ích còn lại của Tập đoàn trong thặng dư vốn cổ phần của BVSC phát sinh do hợp nhất báo cáo tài chính.



## Tập đoàn Bảo Việt

B09a-DN/HN

THUYẾT MINH BÁO CÁO TÀI CHÍNH HỢP NHẤT GIỮA NIÊN ĐỘ (tiếp theo)  
tại ngày 31 tháng 03 năm 2018 và cho giai đoạn tài chính ba tháng kết thúc cùng ngày

### 24. VỐN CHỦ SỞ HỮU (tiếp theo)

#### 24.2 *Vốn đầu tư của chủ sở hữu*

	Số cuối kỳ		Số đầu kỳ	
	Cổ phiếu thường VND	Tổng số VND	Cổ phiếu thường VND	Tổng số VND
Số vốn góp của cổ đông	6.804.714.340.000	6.804.714.340.000	6.804.714.340.000	6.804.714.340.000
Thặng dư vốn cổ phần	3.184.332.381.197	3.184.332.381.197	3.184.332.381.197	3.184.332.381.197
<b>TỔNG CỘNG</b>	<b>9.989.046.721.197</b>	<b>9.989.046.721.197</b>	<b>9.989.046.721.197</b>	<b>9.989.046.721.197</b>

#### 24.3 *Các giao dịch về vốn với các chủ sở hữu*

Không có giao dịch về vốn nào với các chủ sở hữu được thực hiện trong giai đoạn tài chính ba tháng kết thúc ngày 31 tháng 03 năm 2018.

THUYẾT MINH BÁO CÁO TÀI CHÍNH HỢP NHẤT GIỮA NIÊN ĐỘ (tiếp theo)  
tại ngày 31 tháng 03 năm 2018 và cho giai đoạn tài chính ba tháng kết thúc cùng ngày

## 25. DOANH THU PHÍ BẢO HIỂM

### 25.1 Phí bảo hiểm gốc

	<i>Kỳ này</i> VND	<i>Kỳ trước</i> VND
<b>Bảo hiểm nhân thọ</b>		
Bảo hiểm hỗn hợp	1.673.724.291.494	1.329.403.493.163
Bảo hiểm liên kết chung	2.525.684.662.157	2.055.265.212.990
Các sản phẩm bảo hiểm nhân thọ khác	422.974.735.099	205.772.619.124
<b>Tổng doanh thu bảo hiểm nhân thọ</b>	<b>4.622.383.688.750</b>	<b>3.590.441.325.277</b>
<b>Bảo hiểm phi nhân thọ</b>		
Bảo hiểm trách nhiệm	276.772.916.585	230.577.514.972
Bảo hiểm tài sản	1.269.294.044.977	1.011.913.982.648
Bảo hiểm con người	869.124.208.840	591.664.660.237
<b>Tổng doanh thu bảo hiểm phi nhân thọ</b>	<b>2.415.191.170.402</b>	<b>1.834.156.157.857</b>
<b>Tổng doanh thu bảo hiểm</b>	<b>7.037.574.859.152</b>	<b>5.424.597.483.134</b>

### 25.2 Phí nhận tái bảo hiểm

	<i>Kỳ này</i> VND	<i>Kỳ trước</i> VND
Bảo hiểm trách nhiệm	3.814.101.424	3.163.420.101
Bảo hiểm tài sản	50.595.146.407	55.894.742.077
Bảo hiểm con người	6.765.172.209	239.324.100
	<b>61.174.420.040</b>	<b>59.297.486.278</b>

## 26. TỔNG PHÍ NHƯỢNG TÁI BẢO HIỂM

	<i>Kỳ này</i> VND	<i>Kỳ trước</i> VND
<b>Chuyển phí nhượng tái bảo hiểm nhân thọ</b>	<b>3.120.567.662</b>	<b>252.624.795</b>
Bảo hiểm hỗn hợp	146.039.497	-
Bảo hiểm liên kết chung	1.971.796.403	252.624.795
Các sản phẩm bảo hiểm nhân thọ khác	1.002.731.762	-
<b>Chuyển phí nhượng tái bảo hiểm phi nhân thọ</b>	<b>696.265.566.328</b>	<b>459.602.197.564</b>
Bảo hiểm trách nhiệm	15.803.724.227	10.500.188.100
Bảo hiểm tài sản	635.882.624.044	406.583.383.591
Bảo hiểm con người	44.579.218.057	42.518.625.873
	<b>699.386.133.990</b>	<b>459.854.822.359</b>

THUYẾT MINH BÁO CÁO TÀI CHÍNH HỢP NHẤT GIỮA NIÊN ĐỘ (tiếp theo)  
tại ngày 31 tháng 03 năm 2018 và cho giai đoạn tài chính ba tháng kết thúc cùng ngày

## 27. CHI PHÍ TRỰC TIẾP LIÊN QUAN ĐẾN HOẠT ĐỘNG KINH DOANH BẢO HIỂM

### 27.1 Chi bồi thường bảo hiểm gốc và chi trả đáo hạn

	<i>Kỳ này</i> VND	<i>Kỳ trước</i> VND
<b>Bảo hiểm nhân thọ</b>		
Chi trả đáo hạn	373.609.016.315	391.006.011.835
Chi giá trị hoàn lại	470.904.120.400	113.186.090.000
Chi bồi quyền lợi bảo hiểm và chi khác theo hợp đồng bảo hiểm	682.869.614.381	502.089.794.806
	<b>1.527.382.751.096</b>	<b>1.006.281.896.641</b>
<b>Bảo hiểm phi nhân thọ</b>		
Bảo hiểm trách nhiệm	59.939.562.109	55.682.802.090
Bảo hiểm tài sản	651.833.086.199	385.515.281.617
Bảo hiểm con người	378.527.981.397	278.258.523.255
	<b>1.090.300.629.705</b>	<b>719.456.606.962</b>
	<b>2.617.683.380.801</b>	<b>1.725.738.503.603</b>

### 27.2 Chi bồi thường nhận tái bảo hiểm

	<i>Kỳ này</i> VND	<i>Kỳ trước</i> VND
Bảo hiểm trách nhiệm	1.817.585.038	280.641.564
Bảo hiểm tài sản	73.665.522.881	15.928.320.736
Bảo hiểm con người	5.219.393.989	42.755.731
	<b>80.702.501.908</b>	<b>16.251.718.031</b>

### 27.3 Thu bồi thường nhượng tái bảo hiểm

	<i>Kỳ này</i> VND	<i>Kỳ trước</i> VND
Bảo hiểm trách nhiệm	58.702.445	1.102.992.618
Bảo hiểm tài sản	273.123.945.033	121.355.055.675
Bảo hiểm con người	26.967.935.131	11.892.633.446
	<b>300.150.582.609</b>	<b>134.350.681.739</b>

## 28. CHI PHÍ BÁN HÀNG

	<i>Kỳ này</i> VND	<i>Kỳ trước</i> VND
Chi phí tuyển dụng	535.011.004	335.270.678
Chi đào tạo đại lý	8.651.499.043	7.652.288.870
Chi thù lao đại lý	141.246.415.318	190.900.540.705
Chi phúc lợi đại lý	39.753.483.720	1.454.008.436
Chi khen thưởng đại lý	63.277.329.878	66.923.740.977
Chi hỗ trợ đại lý	31.332.981.720	21.654.016.792
Chi khác	16.666.679.403	14.966.197.288
	<b>301.463.400.086</b>	<b>303.886.063.746</b>

THUYẾT MINH BÁO CÁO TÀI CHÍNH HỢP NHẤT GIỮA NIÊN ĐỘ (tiếp theo)  
tại ngày 31 tháng 03 năm 2018 và cho giai đoạn tài chính ba tháng kết thúc cùng ngày

### 29. CHI KHÁC HOẠT ĐỘNG KINH DOANH BẢO HIỂM

	Kỳ này VND	Kỳ trước VND
Chi khác hoạt động kinh doanh bảo hiểm phân bổ từ chi quản lý	342.040.514.875	329.189.346.301
- Chi phí nhân công	149.360.190.541	150.779.386.777
- Chi phí nguyên liệu vật liệu	10.886.873.349	9.566.087.735
- Chi phí khấu hao tài sản cố định	6.160.126.797	6.575.329.255
- Thuế và chi phí, lệ phí	1.253.608.787	1.268.716.104
- Chi phí dịch vụ mua ngoài	96.406.230.380	79.473.036.042
- Chi phí khác	77.973.485.021	81.526.790.388
Chi nộp quỹ bảo vệ người được bảo hiểm	8.735.349.978	13.447.995.000
	<b>350.775.864.853</b>	<b>342.637.341.301</b>

### 30. THU NHẬP THUẦN TỪ CÁC HOẠT ĐỘNG KHÁC

	Kỳ này VND	Kỳ trước VND
<b>Thu nhập từ các hoạt động khác</b>		
Hoạt động môi giới chứng khoán và bảo lãnh phát hành	45.103.689.320	44.156.842.780
Dịch vụ lưu ký chứng khoán	1.097.446.506	996.910.266
Quản lý danh mục đầu tư	1.269.198.617	822.968.514
Cho thuê và quản lý bất động sản	12.535.935.878	15.125.844.451
Dịch vụ đào tạo	4.505.939.443	5.420.363.800
Hoạt động xây dựng và kinh doanh bất động sản	-	14.206.813.586
Các dịch vụ khác	2.506.509.723	2.064.233.349
	<b>67.018.719.487</b>	<b>82.793.976.746</b>
<b>Chi phí từ các hoạt động khác</b>		
Chi phí hoạt động môi giới chứng khoán và bảo lãnh phát hành	(36.682.371.285)	(28.211.353.057)
Dịch vụ lưu ký chứng khoán	(3.210.226.563)	(2.514.710.013)
Quản lý danh mục đầu tư	(906.594.968)	(205.917.023)
Quản lý bất động sản	(5.542.315.749)	(8.883.635.630)
Hoạt động xây dựng và kinh doanh bất động sản	(573.008.555)	(13.703.797.606)
Các dịch vụ khác	(8.393.874.296)	(7.303.254.413)
	<b>(55.308.391.416)</b>	<b>(60.822.667.742)</b>
	<b>11.710.328.071</b>	<b>21.971.309.004</b>

THUYẾT MINH BÁO CÁO TÀI CHÍNH HỢP NHẤT GIỮA NIÊN ĐỘ (tiếp theo)  
tại ngày 31 tháng 03 năm 2018 và cho giai đoạn tài chính ba tháng kết thúc cùng ngày

### 31. HOẠT ĐỘNG TÀI CHÍNH

#### 31.1 Doanh thu hoạt động tài chính

	Kỳ này VND	Kỳ trước VND
Lãi tiền gửi	583.949.897.109	337.253.422.637
Lãi đầu tư trái phiếu, kỳ phiếu, tín phiếu	795.895.315.470	768.472.887.776
Thu nhập từ tạm ứng giá trị hoàn lại	35.212.712.536	32.022.579.286
Cổ tức được chia	10.975.751.700	14.395.089.828
Lãi chênh lệch tỷ giá	8.394.852.478	4.863.399.248
Lãi đầu tư chứng khoán	1.385.075.319.696	201.543.403.503
Doanh thu hoạt động tài chính khác	30.953.564.646	27.430.774.701
	<b>2.850.457.413.635</b>	<b>1.385.981.556.979</b>

#### 31.2 Chi phí hoạt động tài chính

	Kỳ này VND	Kỳ trước VND
Lỗ chênh lệch tỷ giá	682.178.799	1.078.283.095
Chi phí repo và lãi vay	213.417.893.528	148.508.434.458
Trả lãi cho chủ hợp đồng	71.970.243.600	85.571.486.869
Lỗ từ hoạt động kinh doanh chứng khoán	3.295.859.957	1.701.509.283
Chi phí dự phòng	29.265.609.650	22.659.925.521
Các chi phí khác	88.638.027.460	77.195.162.004
	<b>407.269.812.994</b>	<b>336.714.801.230</b>

### 32. CHI PHÍ QUẢN LÝ DOANH NGHIỆP

	Kỳ này VND	Kỳ trước VND
<b>Chi phí quản lý doanh nghiệp liên quan trực tiếp đến hoạt động bảo hiểm</b>		
Chi phí nhân công	402.003.160.493	343.623.775.337
Chi phí nguyên liệu, vật liệu	42.065.762.571	36.009.804.407
Chi phí khấu hao tài sản cố định	19.093.341.607	20.294.435.704
Thuế và chi phí lệ phí	4.893.726.795	3.882.246.677
Chi phí dịch vụ mua ngoài	128.405.116.418	123.347.079.104
Chi phí dự phòng	2.283.356.073	3.829.232.952
Chi phí khác	67.211.156.233	75.598.585.291
	<b>665.955.620.190</b>	<b>606.585.159.472</b>
<b>Chi phí quản lý doanh nghiệp liên quan đến các lĩnh vực khác</b>		
Chi phí nhân công	57.439.400.620	44.457.326.471
Chi phí khấu hao tài sản cố định	11.455.628.609	8.929.775.801
Thuế và chi phí lệ phí	1.425.901.914	919.315.194
Chi phí dịch vụ mua ngoài	38.055.152.136	35.218.723.249
Chi phí/(hoàn nhập) dự phòng	1.542.153.818	(1.145.742.316)
Chi phí khác	18.858.053.287	22.422.662.763
	<b>128.776.290.384</b>	<b>110.802.061.162</b>
	<b>794.731.910.574</b>	<b>717.387.220.634</b>

THUYẾT MINH BÁO CÁO TÀI CHÍNH HỢP NHẤT GIỮA NIÊN ĐỘ (tiếp theo)  
tại ngày 31 tháng 03 năm 2018 và cho giai đoạn tài chính ba tháng kết thúc cùng ngày

**33. LỢI NHUẬN KHÁC**

	<i>Kỳ này</i> VND	<i>Kỳ trước</i> VND
<b>Thu nhập khác</b>		
Thu thanh lý tài sản	113.706.364	319.845.454
Thu nhập khác	3.877.636.733	10.727.921.876
	<b>3.991.343.097</b>	<b>11.047.767.330</b>
<b>Chi phí khác</b>		
Chi thanh lý tài sản	(6.115.000)	(1.562.337.028)
Chi phí khác	(349.789.675)	(330.807.569)
	<b>(355.904.675)</b>	<b>(1.893.144.597)</b>
<b>Lợi nhuận khác</b>	<b>3.635.438.422</b>	<b>9.154.622.733</b>

**34. GIAO DỊCH VỚI CÁC BÊN LIÊN QUAN**

Các bên liên quan với Tập đoàn tại ngày 31 tháng 03 năm 2018 và cho năm tài chính kết thúc cùng ngày bao gồm:

<i>Các bên liên quan</i>	<i>Quan hệ</i>
Bộ Tài chính	Cổ đồng sáng lập
SCIC	Cổ đồng sáng lập
Sumitomo Life	Cổ đồng chiến lược
Bảo Việt Tokio Marine	Công ty liên doanh
Bảo Việt Bank	Công ty liên kết
Bảo Việt SCIC	Công ty liên kết
Long Việt	Công ty liên kết
Bảo Việt Resort	Công ty liên kết
VIGIBA	Công ty liên kết
Trung Nam Phú Quốc	Công ty liên kết
Du lịch Lâm Đồng	Công ty liên kết
PLT	Công ty liên kết

Các giao dịch trọng yếu với các bên liên quan trong giai đoạn tài chính ba tháng tài chính kết thúc ngày 31 tháng 03 năm 2018 gồm:

<i>Các bên liên quan</i>	<i>Giao dịch</i>	<i>Kỳ này</i> VND	<i>Kỳ trước</i> VND
<b>Cổ đồng chiến lược</b>			
Sumitomo Life	Chi phí dự án Hỗ trợ và Chuyển giao Năng lực Kỹ thuật	2.500.000.000	3.750.000.000
<b>Công ty liên doanh, liên kết</b>			
Bảo Việt Tokio Marine	Cổ tức nhận được	38.825.250.192	-

THUYẾT MINH BÁO CÁO TÀI CHÍNH HỢP NHẤT GIỮA NIÊN ĐỘ (tiếp theo)  
tại ngày 31 tháng 03 năm 2018 và cho giai đoạn tài chính ba tháng kết thúc cùng ngày

### 34. GIAO DỊCH VỚI CÁC BÊN LIÊN QUAN (tiếp theo)

Các giao dịch trọng yếu với các bên liên quan trong giai đoạn tài chính ba tháng tài chính kết thúc ngày 31 tháng 03 năm 2018 bao gồm: (tiếp theo)

<i>Các bên liên quan</i>	<i>Giao dịch</i>	<i>Kỳ này VND</i>	<i>Kỳ trước VND</i>
<b>Công ty liên doanh, liên kết</b>			
Bảo Việt Bank	Doanh thu cung cấp dịch vụ CNTT	923.809.262	-
	Doanh thu lãi tiền gửi	50.537.594.223	70.387.614.915
	Doanh thu lãi trái phiếu	18.809.765.551	27.246.575.344
	Chi phí repo và lãi vay	(63.020.330.711)	(17.439.418.259)
	Doanh thu cho thuê trụ sở làm việc, phí giữ xe	1.759.648.685	3.229.444.342
Bảo Việt Resort	Cổ tức ưu đãi được chia	455.053.192	-
VIGEBA	Doanh thu xây lắp	-	656.090.523

Số dư các khoản phải thu và phải trả trọng yếu với các bên liên quan tại ngày 31 tháng 03 năm 2018 như sau:

<i>Các bên liên quan</i>	<i>Giao dịch</i>	<i>Phải thu/(phải trả)</i>	
		<i>Số cuối kỳ VND</i>	<i>Số đầu kỳ VND</i>
<b>Công ty liên kết</b>			
Bảo Việt Bank	Số dư tiền gửi thanh toán, kỳ quỹ	672.086.597.490	1.146.016.313.331
	Số dư tiền gửi có kỳ hạn và lãi dự thu	7.758.009.395.380	7.901.164.758.619
	Số dư trái phiếu và lãi dự thu	1.331.399.845.737	1.304.102.118.545
	Số dư các hợp đồng mua bán lại trái phiếu Chính phủ	(4.358.956.345.281)	(4.833.671.857.676)
	Phải thu phí CNTT, dịch vụ đào tạo	991.133.169	1.149.687.360
	Số dư khoản vay	(548.150.000)	(873.110.000)
VIGEBA	Phải thu liên quan đến góp vốn vào dự án TT1 - Thành phố Giao lưu	204.435.252.012	204.435.252.012
	Phải thu liên quan đến hoạt động xây lắp	86.788.121	86.788.121
	Đặt cọc tham gia dự án TT3 - Thành phố Giao lưu	10.000.000.000	10.000.000.000
	Phải trả tiền mua các căn hộ thuộc dự án TT1 - Thành phố Giao lưu	(76.089.775.001)	(76.089.775.001)
	Dự thu cổ tức	-	5.400.000.000

THUYẾT MINH BÁO CÁO TÀI CHÍNH HỢP NHẤT GIỮA NIÊN ĐỘ (tiếp theo)  
 tại ngày 31 tháng 03 năm 2018 và cho giai đoạn tài chính ba tháng kết thúc cùng ngày

**34. GIAO DỊCH VỚI CÁC BÊN LIÊN QUAN (tiếp theo)**

*Các giao dịch với các bên liên quan khác*

Thu nhập của Hội đồng Quản trị, Ban Kiểm soát và Ban Điều hành Tập đoàn:

	<i>Kỳ này</i> <i>VND</i>	<i>Kỳ trước</i> <i>VND</i>
Thu nhập của Hội đồng Quản trị, Ban Kiểm soát và Ban Điều hành	5.710.039.362	9.299.741.777
	<b>5.710.039.362</b>	<b>9.299.741.777</b>

**35. LÃI CƠ BẢN TRÊN CỔ PHIẾU**

Lãi cơ bản trên cổ phiếu được tính bằng cách chia lợi nhuận sau thuế thuộc về cổ đông sở hữu cổ phiếu phổ thông của Tập đoàn cho số lượng bình quân gia quyền của số cổ phiếu phổ thông đang lưu hành trong kỳ.

Tập đoàn sử dụng các thông tin sau để tính lãi cơ bản trên cổ phiếu.

	<i>Kỳ này</i> <i>VND</i>	<i>Kỳ trước</i> <i>VND</i>
Lợi nhuận sau thuế thu nhập doanh nghiệp	430.118.043.651	380.484.637.912
Điều chỉnh giảm do trích quỹ khen thưởng, phúc lợi	-	-
Lợi nhuận sau thuế phân bổ cho cổ đông sở hữu cổ phiếu phổ thông	430.118.043.651	380.484.637.912
Bình quân gia quyền của số cổ phiếu phổ thông để tính lãi cơ bản trên cổ phiếu	680.471.434	680.471.434
Lãi cơ bản trên cổ phiếu	632	559

Cho giai đoạn tài chính ba tháng kết thúc ngày 31 tháng 03 năm 2018, Tập đoàn chưa phê duyệt phân chia Quỹ khen thưởng, phúc lợi cho năm 2018.

Trong giai đoạn tài chính kết thúc ngày 31 tháng 03 năm 2018 và đến ngày hoàn thành báo cáo tài chính hợp nhất giữa niên độ, Tập đoàn không có các giao dịch cổ phiếu phổ thông hoặc giao dịch cổ phiếu phổ thông xảy ra trong khoảng thời gian này có thể làm pha loãng lãi cơ bản trên cổ phiếu.



THUYẾT MINH BÁO CÁO TÀI CHÍNH HỢP NHẤT GIỮA NIÊN ĐỘ (tiếp theo)  
tại ngày 31 tháng 03 năm 2018 và cho giai đoạn tài chính ba tháng kết thúc cùng ngày

**36. THÔNG TIN THEO BỘ PHẬN**

Tập đoàn lựa chọn các bộ phận theo lĩnh vực kinh doanh là bộ phận báo cáo chính yếu vì rủi ro và tỷ suất sinh lời của Tập đoàn bị tác động chủ yếu bởi những khác biệt về sản phẩm và dịch vụ do Tập đoàn cung cấp. Các hoạt động kinh doanh của Tập đoàn được tổ chức và quản lý theo tính chất của sản phẩm và dịch vụ do Tập đoàn cung cấp với mỗi một bộ phận là một đơn vị kinh doanh chiến lược cung cấp các sản phẩm khác nhau và phục vụ các thị trường khác nhau. Ban Điều hành theo dõi kết quả hoạt động của từng đơn vị kinh doanh nhằm mục đích phục vụ cho quá trình ra quyết định về việc phân bổ nguồn lực và đánh giá hoạt động.

Nhằm mục đích quản trị, Tập đoàn được tổ chức theo từng đơn vị kinh doanh dựa trên sản phẩm và dịch vụ mà các đơn vị này cung cấp. Tập đoàn có thể báo cáo theo 4 bộ phận hoạt động như sau:

- ▶ Dịch vụ bảo hiểm nhân thọ cung cấp các dịch vụ: bảo hiểm trọn đời, bảo hiểm sinh kỳ, bảo hiểm tử kỳ, bảo hiểm hỗn hợp, bảo hiểm liên kết ngân hàng, bảo hiểm trả tiền định kỳ, bảo hiểm liên kết chung, bảo hiểm sức khỏe và bảo hiểm tai nạn con người hỗ trợ cho bảo hiểm nhân thọ và các loại hình bảo hiểm nhân thọ khác; nhận và nhượng tái bảo hiểm đối với tất cả các nghiệp vụ bảo hiểm nhân thọ, bảo hiểm sức khỏe và bảo hiểm tai nạn con người.
- ▶ Dịch vụ bảo hiểm phi nhân thọ cung cấp các dịch vụ: bảo hiểm sức khỏe và bảo hiểm tai nạn con người; bảo hiểm tài sản và bảo hiểm thiệt hại; bảo hiểm hàng hóa vận chuyển; bảo hiểm thân tàu và trách nhiệm dân sự của chủ tàu; bảo hiểm trách nhiệm chung; bảo hiểm hàng không; bảo hiểm xe cơ giới; bảo hiểm cháy nổ; bảo hiểm nông nghiệp và các loại hình bảo hiểm phi nhân thọ khác; nhận và nhượng tái bảo hiểm đối với tất cả các nghiệp vụ bảo hiểm phi nhân thọ.
- ▶ Dịch vụ tài chính bao gồm các dịch vụ quản lý quỹ, quản lý danh mục đầu tư, môi giới và kinh doanh chứng khoán, tư vấn đầu tư, v.v. Dịch vụ quản lý đầu tư cung cấp dịch vụ quản lý đầu tư cho chủ hợp đồng bảo hiểm thông qua các dịch vụ do BVF cung cấp. BVSC cung cấp các dịch vụ môi giới, bảo lãnh phát hành chứng khoán, lưu ký chứng khoán, tư vấn đầu tư chứng khoán, tư vấn tài chính và kinh doanh chứng khoán.
- ▶ Các hoạt động về bất động sản và các hoạt động khác bao gồm các dịch vụ cho thuê văn phòng và các dịch vụ liên quan đối với tòa nhà Bảo Việt tại số 8 Lê Thái Tổ, Hoàn Kiếm, Hà Nội, tòa nhà 233 Đồng Khởi, Quận 1, Thành phố Hồ Chí Minh và một số khu vực khác. Ngoài ra, Tập đoàn đang tiến hành xây dựng các dự án bất động sản như xây dựng tòa nhà Bảo hiểm Bảo Việt ở Hà Nội, dự án ở thành phố Hồ Chí Minh và các dự án bất động sản khác trong nước.

Giá cả giao dịch giữa các bộ phận kinh doanh được quyết định dựa trên giá thị trường tương tự như giao dịch với bên thứ ba khác. Doanh thu bộ phận, chi phí bộ phận và kết quả kinh doanh bộ phận bao gồm doanh thu, chi phí và kết quả hoạt động chuyển giao giữa các bộ phận với nhau. Các giao dịch chuyển giao này được loại bỏ hoàn toàn khi lập báo cáo tài chính hợp nhất giữa niên độ.

***Bộ phận theo khu vực địa lý***

Báo cáo tài chính hợp nhất giữa niên độ này không trình bày các thông tin bộ phận theo khu vực địa lý bởi vì phạm vi hoạt động của Tập đoàn chỉ nằm trên lãnh thổ Việt Nam và các khu vực địa lý đó đều không khác biệt nhiều về mức độ rủi ro và khả năng sinh lời.

***Bộ phận theo lĩnh vực kinh doanh***

Các bảng biểu sau trình bày thông tin về tình hình tài chính tại ngày 31 tháng 03 năm 2018 và tại ngày 31 tháng 12 năm 2017, doanh thu và lợi nhuận liên quan đến các bộ phận kinh doanh của Tập đoàn cho giai đoạn tài chính ba tháng kết thúc ngày 31 tháng 03 năm 2018 và kết thúc ngày 31 tháng 03 năm 2017, cụ thể như sau:

THUYẾT MINH BÁO CÁO TÀI CHÍNH HỢP NHẤT GIỮA NIÊN ĐỘ (tiếp theo)  
tại ngày 31 tháng 03 năm 2018 và cho giai đoạn tài chính ba tháng kết thúc cùng ngày

**36. THÔNG TIN THEO BỘ PHẬN (tiếp theo)**

***Bộ phận theo lĩnh vực kinh doanh (tiếp theo)***

Sau đây là số liệu về kết quả hoạt động kinh doanh theo lĩnh vực kinh doanh của Tập đoàn cho giai đoạn tài chính ba tháng kết thúc ngày 31 tháng 03 năm 2018:

*Đơn vị: triệu đồng*

	<i>Bảo hiểm nhân thọ</i>	<i>Bảo hiểm phi nhân thọ</i>	<i>Hoạt động tài chính</i>	<i>Hoạt động bất động sản và hoạt động khác</i>	<i>Các bút toán điều chỉnh hợp nhất</i>	<i>Tổng</i>
Doanh thu phí bảo hiểm	4.626.755	2.175.045	-	-	-	6.801.800
Phí nhượng tái bảo hiểm	(3.121)	(513.005)	-	-	-	(516.126)
Hoa hồng nhượng tái bảo hiểm và doanh thu khác hoạt động kinh doanh bảo hiểm	270	153.044	-	-	10	153.324
<b>Doanh thu thuần hoạt động kinh doanh bảo hiểm</b>	<b>4.623.904</b>	<b>1.815.084</b>	<b>-</b>	<b>-</b>	<b>10</b>	<b>6.438.998</b>
Chi bồi thường bảo hiểm gốc và chi trả đáo hạn	(1.527.383)	(1.090.301)	-	-	-	(2.617.684)
Chi bồi thường nhận tái bảo hiểm	-	(80.703)	-	-	-	(80.703)
Các khoản thu giảm trừ chi phí	-	106	-	-	-	106
Thu bồi thường nhượng tái bảo hiểm	-	300.151	-	-	-	300.151
Tăng dự phòng nghiệp vụ bảo hiểm gốc	(3.755.721)	-	-	-	-	(3.755.721)
Giảm/(tăng) dự phòng bồi thường bảo hiểm gốc và nhận tái bảo hiểm	(9.640)	(151.549)	-	-	-	(161.189)
Tăng dự phòng bồi thường nhượng tái bảo hiểm	-	67.467	-	-	-	67.467
Chi bồi thường từ quỹ dự phòng dao động lớn	-	-	-	-	-	-
Trích dự phòng dao động lớn	-	(35.602)	-	-	-	(35.602)
Chi khác hoạt động kinh doanh bảo hiểm	(391.411)	(618.034)	-	-	15.646	(993.799)
<b>Tổng chi phí trực tiếp hoạt động kinh doanh bảo hiểm</b>	<b>(5.684.155)</b>	<b>(1.608.465)</b>	<b>-</b>	<b>-</b>	<b>15.646</b>	<b>(7.276.974)</b>
<b>Lợi nhuận gộp hoạt động kinh doanh bảo hiểm</b>	<b>(1.060.251)</b>	<b>206.619</b>	<b>-</b>	<b>-</b>	<b>15.656</b>	<b>(837.976)</b>
Thu nhập thuần từ các hoạt động khác	-	-	86.060	3.916	(78.266)	11.710
Chi phí bán hàng	(301.463)	-	-	-	-	(301.463)
Chi phí quản lý doanh nghiệp	(461.217)	(246.322)	(129.719)	(3.513)	46.039	(794.732)
Lợi nhuận hoạt động tài chính	2.129.045	126.455	387.200	1.419	(200.931)	2.443.188
Lợi nhuận khác	6.193	1.458	(97)	(132)	(3.787)	3.635
Phần lợi nhuận trong công ty liên doanh, liên kết	-	-	-	-	16.118	16.118
<b>Tổng lợi nhuận kế toán trước thuế</b>	<b>312.307</b>	<b>88.210</b>	<b>343.444</b>	<b>1.690</b>	<b>(205.171)</b>	<b>540.480</b>

THUYẾT MINH BÁO CÁO TÀI CHÍNH HỢP NHẤT GIỮA NIÊN ĐỘ (tiếp theo)  
tại ngày 31 tháng 03 năm 2018 và cho giai đoạn tài chính ba tháng kết thúc cùng ngày

**36. THÔNG TIN THEO BỘ PHẬN (tiếp theo)**

**Bộ phận theo lĩnh vực kinh doanh (tiếp theo)**

Sau đây là số liệu về kết quả hoạt động kinh doanh theo lĩnh vực kinh doanh của Tập đoàn cho giai đoạn tài chính ba tháng kết thúc ngày 31 tháng 03 năm 2017:

Đơn vị: triệu đồng

	Bảo hiểm nhân thọ	Bảo hiểm phi nhân thọ	Hoạt động tài chính	Hoạt động bất động sản và hoạt động khác	Các bút toán điều chỉnh hợp nhất	Tổng
Doanh thu phí bảo hiểm	3.592.627	1.746.408	-	-	-	5.339.035
Phí nhượng tái bảo hiểm	(253)	(369.191)	-	-	-	(369.444)
Hoa hồng nhượng tái bảo hiểm và doanh thu khác hoạt động kinh doanh bảo hiểm	54	100.653	-	-	(243)	100.464
<b>Doanh thu thuần hoạt động kinh doanh bảo hiểm</b>	<b>3.592.428</b>	<b>1.477.870</b>	<b>-</b>	<b>-</b>	<b>(243)</b>	<b>5.070.055</b>
Chi bồi thường bảo hiểm gốc và chi trả đáo hạn	(1.006.282)	(719.457)	-	-	-	(1.725.739)
Chi bồi thường nhận tái bảo hiểm	-	(16.252)	-	-	-	(16.252)
Các khoản thu giảm trừ chi phí	-	1.316	-	-	-	1.316
Thu bồi thường nhượng tái bảo hiểm	-	134.351	-	-	-	134.351
Tăng dự phòng nghiệp vụ bảo hiểm gốc	(2.065.132)	-	-	-	-	(2.065.132)
Tăng dự phòng bồi thường bảo hiểm gốc và nhận tái bảo hiểm	9.901	(129.963)	-	-	-	(120.062)
Tăng dự phòng bồi thường nhượng tái bảo hiểm	-	78.436	-	-	-	78.436
Chi bồi thường từ quỹ dự phòng dao động lớn	-	-	-	-	-	-
Trích dự phòng dao động lớn	-	(28.677)	-	-	-	(28.677)
Chi khác hoạt động kinh doanh bảo hiểm	(365.388)	(565.620)	-	-	9.823	(921.185)
<b>Tổng chi phí trực tiếp hoạt động kinh doanh bảo hiểm</b>	<b>(3.426.901)</b>	<b>(1.245.866)</b>	<b>-</b>	<b>-</b>	<b>9.823</b>	<b>(4.662.944)</b>
<b>Lợi nhuận gộp hoạt động kinh doanh bảo hiểm</b>	<b>165.527</b>	<b>232.004</b>	<b>-</b>	<b>-</b>	<b>9.580</b>	<b>407.111</b>
Thu nhập thuần từ các hoạt động khác	-	-	80.195	3.881	(62.105)	21.971
Chi phí bán hàng	(301.463)	-	-	-	-	(301.463)
Chi phí quản lý doanh nghiệp	(380.932)	(235.113)	(114.837)	(3.342)	16.838	(717.386)
Lợi nhuận hoạt động tài chính	763.190	101.307	343.203	1.013	(159.446)	1.049.267
Lợi nhuận khác	7.223	2.871	100	(4)	(1.035)	9.155
Phần lợi nhuận trong công ty liên doanh, liên kết	-	-	-	-	17.676	17.676
<b>Tổng lợi nhuận kế toán trước thuế</b>	<b>253.545</b>	<b>101.069</b>	<b>308.661</b>	<b>1.548</b>	<b>(178.492)</b>	<b>486.331</b>

Tập đoàn Bảo Việt

B09a-DN/HN

THUYẾT MINH BÁO CÁO TÀI CHÍNH HỢP NHẤT GIỮA NIÊN ĐỘ (tiếp theo)  
 tại ngày 31 tháng 03 năm 2018 và cho giai đoạn tài chính ba tháng kết thúc cùng ngày

36. THÔNG TIN THEO BỘ PHẬN (tiếp theo)

*Bộ phận theo lĩnh vực kinh doanh (tiếp theo)*

Sau đây là số liệu về tình hình tài chính theo lĩnh vực kinh doanh của Tập đoàn tại ngày 31 tháng 03 năm 2018:

Đơn vị: triệu đồng

	<i>Bảo hiểm nhân thọ</i>	<i>Bảo hiểm phi nhân thọ</i>	<i>Hoạt động tài chính</i>	<i>Hoạt động bất động sản và hoạt động khác</i>	<i>Các bút toán điều chỉnh hợp nhất</i>	<i>Tổng</i>
<b>TÀI SẢN</b>						
Tiền và các khoản tương đương tiền	713.206	410.963	3.903.422	127.406	6.075.689	11.230.686
Các khoản phải thu từ hoạt động tái bảo hiểm	-	659.433	-	-	-	659.433
Các khoản phải thu từ hoạt động bảo hiểm	67.416	1.006.812	-	-	-	1.074.228
Tài sản tái bảo hiểm	-	2.595.382	-	-	-	2.595.382
Các khoản phải thu khác	2.834.107	207.405	937.585	252.720	(1.328.070)	2.903.747
Đầu tư tài chính	68.694.894	7.340.194	12.905.135	-	(12.721.457)	76.218.766
Phải thu về cho vay	1.111	1.411	1.303.834	-	63.516	1.369.872
Tài sản cố định hữu hình	266.391	246.734	287.018	25.861	-	826.004
Tài sản cố định vô hình	291.534	415.368	80.661	14.640	-	802.203
Các tài sản khác	218.563	778.761	543.686	109.751	(1.516)	1.649.245
<b>TỔNG TÀI SẢN</b>	<b>73.087.222</b>	<b>13.662.463</b>	<b>19.961.341</b>	<b>530.378</b>	<b>(7.911.838)</b>	<b>99.329.566</b>
<b>NỢ PHẢI TRẢ</b>						
Nợ ngắn hạn	17.498.349	3.730.726	4.296.822	239.198	(258.833)	25.506.262
Nợ dài hạn	51.777.573	7.129.665	11.686	6.737	(11.683)	58.913.978
<b>TỔNG NỢ PHẢI TRẢ</b>	<b>69.275.922</b>	<b>10.860.391</b>	<b>4.308.508</b>	<b>245.935</b>	<b>(270.516)</b>	<b>84.420.240</b>
<b>NGUỒN VỐN CHỦ SỞ HỮU</b>	<b>3.811.300</b>	<b>2.802.072</b>	<b>15.652.833</b>	<b>284.443</b>	<b>(7.641.322)</b>	<b>14.909.326</b>
<b>TỔNG NGUỒN VỐN</b>	<b>73.087.222</b>	<b>13.662.463</b>	<b>19.961.341</b>	<b>530.378</b>	<b>(7.911.838)</b>	<b>99.329.566</b>

THUYẾT MINH BÁO CÁO TÀI CHÍNH HỢP NHẤT GIỮA NIÊN ĐỘ (tiếp theo)  
tại ngày 31 tháng 03 năm 2018 và cho giai đoạn tài chính ba tháng kết thúc cùng ngày

### 36. THÔNG TIN THEO BỘ PHẬN (tiếp theo)

#### Bộ phận theo lĩnh vực kinh doanh (tiếp theo)

Sau đây là số liệu về tình hình tài chính theo lĩnh vực kinh doanh của Tập đoàn tại ngày 31 tháng 12 năm 2017:

	Đơn vị: triệu đồng					
	Bảo hiểm nhân thọ	Bảo hiểm phi nhân thọ	Hoạt động tài chính	Hoạt động bất động sản và hoạt động khác	Các bút toán điều chỉnh hợp nhất	Tổng
<b>TÀI SẢN</b>						
Tiền và các khoản tương đương tiền	956.740	609.264	441.813	124.138	1.657.243	3.789.198
Các khoản phải thu từ hoạt động tái bảo hiểm	-	885.327	-	-	-	885.327
Các khoản phải thu từ hoạt động bảo hiểm	50.423	1.417.445	-	-	-	1.467.868
Tài sản tái bảo hiểm	-	2.344.655	-	-	-	2.344.655
Các khoản phải thu khác	2.932.060	162.433	587.188	260.785	(712.871)	3.229.595
Đầu tư tài chính	64.527.551	5.786.299	12.966.502	-	(8.294.677)	74.985.675
Phải thu về cho vay	2.462	1.411	1.342.655	-	62.187	1.408.715
Tài sản cố định hữu hình	277.060	252.262	288.685	26.832	-	844.839
Tài sản cố định vô hình	295.184	419.272	83.476	14.640	-	812.572
Các tài sản khác	194.351	772.942	558.163	109.952	(1.516)	1.633.892
<b>TỔNG TÀI SẢN</b>	<b>69.235.831</b>	<b>12.651.310</b>	<b>16.268.482</b>	<b>536.347</b>	<b>(7.289.634)</b>	<b>91.402.336</b>
<b>NỢ PHẢI TRẢ</b>						
Nợ ngắn hạn	17.666.073	3.285.447	927.895	245.314	161.301	22.286.030
Nợ dài hạn	48.009.776	6.635.074	10.807	7.151	(13.901)	54.648.907
<b>TỔNG NỢ PHẢI TRẢ</b>	<b>65.675.849</b>	<b>9.920.521</b>	<b>938.702</b>	<b>252.465</b>	<b>147.400</b>	<b>76.934.937</b>
<b>NGUỒN VỐN CHỦ SỞ HỮU</b>	<b>3.559.982</b>	<b>2.730.789</b>	<b>15.329.780</b>	<b>283.882</b>	<b>(7.437.034)</b>	<b>14.467.399</b>
<b>TỔNG NGUỒN VỐN</b>	<b>69.235.831</b>	<b>12.651.310</b>	<b>16.268.482</b>	<b>536.347</b>	<b>(7.289.634)</b>	<b>91.402.336</b>

THUYẾT MINH BÁO CÁO TÀI CHÍNH HỢP NHẤT GIỮA NIÊN ĐỘ (tiếp theo)  
 tại ngày 31 tháng 03 năm 2018 và cho giai đoạn tài chính ba tháng kết thúc cùng ngày

**37. CÁC CAM KẾT VÀ CÁC KHOẢN NỢ TIỀM TÀNG**

**37.1 Tài sản thuê ngoài**

Tổng số tiền thuê tối thiểu trong tương lai của các hợp đồng thuê hoạt động khác bao gồm các tài sản là văn phòng, trụ sở làm việc không hủy ngang như sau:

	Số cuối kỳ VND	Số đầu kỳ VND
- Từ 1 năm trở xuống	92.864.418.403	88.368.530.835
- Từ trên 1 năm đến 5 năm	203.700.848.905	206.647.378.102
- Trên 5 năm	40.460.853.394	10.843.813.373
	<b>337.026.120.702</b>	<b>305.859.722.310</b>

**37.2 Các khoản tranh chấp kiện tụng**

Trong hai năm 2008 và 2009, Tập đoàn Bảo Việt và các công ty con đã ký các hợp đồng tiền gửi với Công ty Cho thuê tài chính II – Ngân hàng Nông nghiệp và Phát triển Nông thôn Việt Nam (“ALCII”), kỳ hạn từ 06 tháng đến 01 năm và lãi suất tiền gửi từ 10,5% đến 17,5%/năm. Bắt đầu từ năm 2009, do tình hình tài chính khó khăn, ALCII đã không thực hiện việc chi trả gốc và lãi của một số hợp đồng tiền gửi cho Tập đoàn. Do đó, năm 2016, Tập đoàn đã thực hiện khởi kiện ALCII theo các quy định của pháp luật tố tụng dân sự về việc không thực hiện các nghĩa vụ quy định trong các hợp đồng tiền gửi đã giao kết. Theo quyết định của Bản án số 1009/2016/KDTM-PT ngày 05 tháng 9 năm 2016 và Bản án số 1158/2016/HDTM-PT ngày 30 tháng 9 năm 2016 của Tòa phúc thẩm - Tòa án Nhân dân Thành phố Hồ Chí Minh, ALCII có trách nhiệm phải thanh toán cho Tập đoàn khoản tiền còn nợ Tập đoàn tính đến ngày 31 tháng 5 năm 2016, bao gồm 326.600.000.000 VND nợ gốc tiền gửi chưa thanh toán, 52.990.388.887 VND nợ lãi trong hạn chưa thanh toán, 421.212.752.500 VND nợ lãi quá hạn tính trên dư nợ gốc quá hạn chưa thanh toán và 69.068.967.356 VND nợ lãi quá hạn tính trên dư nợ lãi trong hạn chưa thanh toán và tiền lãi phát sinh từ ngày 01 tháng 6 năm 2016 cho đến khi trả hết nợ tính trên số dư nợ gốc và nợ lãi trong hạn còn lại theo lãi suất thỏa thuận trong các hợp đồng tiền gửi đã ký. Hiện nay, Tập đoàn đang triển khai công tác thu hồi công nợ đối với các khoản đầu tư này trên cơ sở các phán quyết của Tòa án.

**37.3 Các ảnh hưởng tiềm tàng khác**

Tại thời điểm ngày 31 tháng 03 năm 2018, Bảo hiểm Bảo Việt có các vụ tranh chấp, kiện tụng với khách hàng liên quan đến các khoản yêu cầu đòi bồi thường từ phía khách hàng nhưng Bảo hiểm Bảo Việt không chấp nhận toàn phần, hoặc chỉ chấp nhận một phần trách nhiệm bảo hiểm. Tổng số yêu cầu đòi bồi thường từ phía khách hàng liên quan đến các vụ việc nêu trên tại thời điểm ngày 31 tháng 03 năm 2018 là 228 tỷ VND, trong đó phần ước tính thuộc trách nhiệm của Bảo hiểm Bảo Việt là 188 tỷ VND. Ảnh hưởng cuối cùng của các vụ tranh chấp, kiện tụng nêu trên chỉ có thể được xác định dựa trên kết quả cuối cùng của các Ủy ban hòa giải hay của Tòa án và do đó, Bảo hiểm Bảo Việt hiện chưa trích lập dự phòng nợ phải trả cho các yêu cầu đòi bồi thường này.

THUYẾT MINH BÁO CÁO TÀI CHÍNH HỢP NHẤT GIỮA NIÊN ĐỘ (tiếp theo)  
 tại ngày 31 tháng 03 năm 2018 và cho giai đoạn tài chính ba tháng kết thúc cùng ngày

**37. CÁC CAM KẾT VÀ CÁC KHOẢN NỢ TIỀM TÀNG (tiếp theo)**

**37.3 Các ảnh hưởng tiềm tàng khác (tiếp theo)**

Cơ quan chức năng đã thực hiện công tác điều tra liên quan đến một số hoạt động trong giai đoạn 2007-2013 tại một số Công ty thành viên trực thuộc Bảo hiểm Bảo Việt và đã có kết luận sơ bộ gửi cho các cơ quan hữu quan để xem xét. Một số cá nhân liên quan đến vụ việc đã có hành động nộp tiền khắc phục vào tài khoản của Bảo hiểm Bảo Việt. Do Bảo hiểm Bảo Việt chưa nhận được các yêu cầu hay khuyến nghị chính thức từ các cơ quan hữu quan về việc xử lý tài chính cũng như trách nhiệm cụ thể của các cá nhân liên quan, vì vậy, dựa trên các tài liệu được các đơn vị thành viên báo cáo về Bảo hiểm Bảo Việt, các thông tin nhận được từ các cơ quan hữu quan, dựa trên các quy định của Luật kế toán và các quy định pháp lý có liên quan đến việc lập và trình bày báo cáo tài chính, Bảo hiểm Bảo Việt đã thực hiện một số hạch toán và điều chỉnh số liệu kế toán mà Bảo hiểm Bảo Việt đánh giá là cần thiết và hợp lý nhất và các điều chỉnh này đã được phản ánh trong Báo cáo tài chính năm 2015 của Bảo hiểm Bảo Việt. Bảo hiểm Bảo Việt sẽ tiếp tục theo dõi sát sao và khi có kết luận chính thức của cơ quan nhà nước có thẩm quyền, Bảo hiểm Bảo Việt sẽ thực hiện các điều chỉnh cần thiết trong các kỳ báo cáo tiếp theo. Đối với vụ sai phạm tại Công ty Bảo Việt Bến Tre giai đoạn 2009-2011, theo kết luận sơ bộ của các cơ quan nhà nước có thẩm quyền, Bảo hiểm Bảo Việt đang ghi nhận khoản phải thu 4.412.507.349 VND từ các cá nhân liên quan. Ngày 31 tháng 10 năm 2016, Tòa án nhân dân cấp cao tại Thành phố Hồ Chí Minh đã xử phiên phúc thẩm. Tuy vậy, tại thời điểm lập Báo cáo Tài chính quý I năm 2018, Bảo hiểm Bảo Việt chưa nhận được kết luận chính thức cuối cùng từ các cơ quan nhà nước có thẩm quyền nên chưa có cơ sở thực hiện các điều chỉnh liên quan.

**38. CÁC KHOẢN MỤC NGOÀI BẢNG CÂN ĐỐI KẾ TOÁN HỢP NHẤT GIỮA NIÊN ĐỘ**

<i>CHỈ TIÊU</i>	<i>Số cuối kỳ</i>	<i>Số đầu kỳ</i>
1. Hợp đồng bảo hiểm chưa phát sinh trách nhiệm (VND)	180.359.073.778	198.178.737.323
2. Nợ khó đòi đã xử lý (VND)	6.343.174.175	6.343.174.175
3. Ngoại tệ (USD)	2.019.178	1.345.290
4. Chứng khoán lưu ký (VND)	27.057.718.388.189	30.890.850.018.189
5. Chứng khoán chưa lưu ký (VND)	2.563.680.010.000	2.333.680.010.000
6. Tiền gửi của nhà đầu tư ủy thác (VND)	666.717.839.236	746.883.060.415
7. Danh mục đầu tư của nhà đầu tư ủy thác (VND)	317.728.018.624	317.728.018.624
8. Các khoản phải thu của nhà đầu tư ủy thác (VND)	8.899.774.887	8.899.774.887
9. Các khoản phải trả của nhà đầu tư ủy thác (VND)	(660.838.045.593)	(741.003.266.772)
10. Phải thu lãi tiền gửi, trái phiếu, cho vay ủy thác (VND)	1.803.585.980.992	1.762.892.324.860

**39. CÁC SỰ KIỆN QUAN TRỌNG TRONG KỲ**



Thực hiện Nghị quyết số 01/2017/NQ-ĐHĐCĐ-TĐBV ngày 26 tháng 5 năm 2017 của Đại hội đồng cổ đông thường niên 2017 Tập đoàn Bảo Việt, ngày 05 tháng 3 năm 2018, Hội đồng Quản trị Tập đoàn Bảo Việt đã ban hành Nghị quyết số 11/2018/NQ-HĐQT phê duyệt Quy chế phát hành cổ phiếu theo chương trình lựa chọn cho người lao động (ESOP) và Phương án phân phối cổ phiếu ESOP năm 2018. Theo đó, số lượng cổ phiếu ESOP dự kiến phát hành là 20.415.000 (hai mươi triệu bốn trăm mười lăm nghìn) cổ phiếu, tương đương tỷ lệ phát hành 3% số lượng cổ phiếu đang lưu hành của Tập đoàn Bảo Việt.



THUYẾT MINH BÁO CÁO TÀI CHÍNH HỢP NHẤT GIỮA NIÊN ĐỘ (tiếp theo)  
tại ngày 31 tháng 03 năm 2018 và cho giai đoạn tài chính ba tháng kết thúc cùng ngày

**40. CÁC SỰ KIỆN PHÁT SINH SAU NGÀY KẾT THÚC KỲ KẾ TOÁN**

Ngoài những sự kiện đã thuyết minh trong báo cáo tài chính hợp nhất giữa niên độ, không có sự kiện nào khác phát sinh sau ngày kết thúc kỳ kế toán yêu cầu phải được điều chỉnh hay thuyết minh trong báo cáo tài chính hợp nhất giữa niên độ của Tập đoàn.



Ông Nguyễn Xuân Hòa  
Người lập  
Kế toán Trưởng

Ông Phạm Ngọc Tú  
Phó Giám đốc Phụ trách  
Khối Quản lý Tài chính

Ông Đỗ Trường Minh  
Quyền Tổng Giám đốc

Hà Nội, Việt Nam

Ngày 27 tháng 04 năm 2018